



BOSE PORTABLE SMART SPEAKER

Διαβάστε και τηρήστε όλες τις οδηγίες ασφαλείας, προστασίας και χρήσης.

CE Η Bose Corporation δια του παρόντος δηλώνει ότι αυτό το προϊόν συμμορφώνεται με τις βασικές απαιτήσεις και άλλες σχετικές διατάξεις της οδηγίας 2014/53/EE και όλες τις άλλες ισχύουσες απαιτήσεις της οδηγίας της EE. Η πλήρης δήλωση συμμόρφωσης διατίθεται στη διεύθυνση: www.Bose.com/compliance

Σημαντικές οδηγίες ασφαλείας

1. Διαβάστε αυτές τις οδηγίες.
2. Κρατήστε αυτές τις οδηγίες.
3. Λάβετε υπόψη όλες τις προειδοποιήσεις.
4. Ακολουθήστε όλες τις οδηγίες.
5. Καθαρίστε μόνο με ένα στεγνό πανί.
6. Μην εμποδίζετε τυχόν ανοίγματα εξαερισμού. Εγκαταστήστε σύμφωνα με τις οδηγίες του κατασκευαστή.
7. Μην εγκαθιστάτε κοντά σε πηγές θερμότητας, όπως καλοριφέρ, θερμαντικά σώματα, σόμπες ή άλλες συσκευές (συμπεριλαμβανομένων ενισχυτές) που παράγουν θερμότητα.
8. Χρησιμοποιείτε μόνο εξαρτήματα/εξαρτήματα που καθορίζονται από τον κατασκευαστή.
9. Αποσυνδέστε αυτήν τη συσκευή κατά τη διάρκεια καταιγίδων με κεραυνούς ή όταν δεν χρησιμοποιείται για μεγάλες χρονικές περιόδους.
10. Παραπέμψτε όλες τις εργασίες συντήρησης σε εξειδικευμένο προσωπικό. Η συντήρηση απαιτείται όταν η συσκευή έχει υποστεί ζημιά με οποιονδήποτε τρόπο, όπως το καλώδιο τροφοδοσίας ή το βύσμα έχει υποστεί ζημιά, έχει χυθεί υγρό ή έχουν πέσει αντικείμενα στο συσκευή, η συσκευή έχει εκτεθεί σε βροχή ή υγρασία, δεν λειτουργεί κανονικά ή έχει πέσει.



Περιέχει μικρά μέρη που μπορεί να αποτελούν κίνδυνο πνιγμού. Δεν είναι κατάλληλο για παιδιά κάτω των 3 ετών.



Αυτό το προϊόν περιέχει μαγνητικό υλικό. Συμβουλευτείτε το γιατρό σας σχετικά με το αν αυτό μπορεί να επηρεάσει την εμφύτευσή ιατρική συσκευή σας.

- Κρατήστε το προϊόν μακριά από πηγές φωτιάς και θερμότητας. ΜΗΝ τοποθετείτε γυμνές πηγές φλόγας, όπως αναμμένα κεριά, πάνω ή κοντά στο προϊόν.
- ΜΗΝ κάνετε μη εξουσιοδοτημένες αλλαγές σε αυτό το προϊόν.
- ΜΗΝ χρησιμοποιείτε μετατροπέα ισχύος με αυτό το προϊόν.
- Μην χρησιμοποιείτε φορτιστή εκτός από αυτόν που παρέχεται ειδικά για χρήση με το προϊόν.



Ασφαλής χρήση μόνο για περιοχές κάτω των 2000m
Χρησιμοποιήστε το μόνο σε υψόμετρο μικρότερο των 2000 μέτρων.

- Μην εκθέτετε προϊόντα που περιέχουν μπαταρίες σε υπερβολική θερμότητα (π.χ. από αποθήκευση σε άμεσο ηλιακό φως, φωτιά ή παρόμοια).
- Η ετικέτα του προϊόντος βρίσκεται στο κάτω μέρος του προϊόντος.

ΣΗΜΕΙΩΣΗ: Αυτός ο εξοπλισμός έχει δοκιμαστεί και έχει βρεθεί ότι συμμορφώνεται με τα όρια για μια ψηφιακή συσκευή Κλάσης Β, σύμφωνα με το Μέρος 15 των Κανόνων FCC. Αυτά τα όρια έχουν σχεδιαστεί για να παρέχουν εύλογη προστασία από επιβλαβείς παρεμβολές σε οικιακή εγκατάσταση. Αυτός ο εξοπλισμός παράγει, χρησιμοποιεί και μπορεί να εκπέμψει ενέργεια ραδιοσυχνότητας και, εάν δεν εγκατασταθεί και χρησιμοποιηθεί σύμφωνα με τις οδηγίες, μπορεί να προκαλέσει επιβλαβείς παρεμβολές στις ραδιοεπικοινωνίες. Ωστόσο, δεν υπάρχει καμία εγγύηση ότι δεν θα προκύψουν παρεμβολές σε μια συγκεκριμένη εγκατάσταση. Εάν αυτός ο εξοπλισμός προκαλεί επιβλαβείς παρεμβολές στη λήψη ραδιοφώνου ή τηλεόρασης, οι οποίες μπορούν να προσδιοριστούν απενεργοποιώντας και ενεργοποιώντας τον εξοπλισμό, ο χρήστης ενθαρρύνεται να προσπαθήσει να διορθώσει τις παρεμβολές με ένα ή περισσότερα από τα ακόλουθα μέτρα:

- Αλλάξτε τον προσανατολισμό ή τη θέση της κεραίας λήψης.
- Αυξήστε τον διαχωρισμό μεταξύ του εξοπλισμού και του δέκτη.
- Συνδέστε τον εξοπλισμό σε μια πρίζα σε κύκλωμα διαφορετικό από αυτό στο οποίο είναι συνδεδεμένος ο δέκτης.
- Συμβουλευτείτε τον αντιπρόσωπο ή έναν έμπειρο τεχνικό ραδιοφώνου/τηλεόρασης για βοήθεια.

Αλλαγές ή τροποποιήσεις που δεν έχουν εγκριθεί ρητά από την Bose Corporation θα μπορούσαν να ακυρώσουν την εξουσία του χρήστη να χειρίζεται αυτόν τον εξοπλισμό.

Αυτή η συσκευή συμμορφώνεται με το μέρος 15 των κανόνων FCC και με τα απαλλασσόμενα από άδεια πρότυπα RSS της ISED Canada. Λειτουργία

υπόκειται στις ακόλουθες δύο προϋποθέσεις: (1) Αυτή η συσκευή δεν μπορεί να προκαλέσει επιβλαβείς παρεμβολές και (2) αυτή η συσκευή πρέπει να δέχεται τυχόν παρεμβολές που λαμβάνονται, συμπεριλαμβανομένων παρεμβολών που μπορεί να προκαλέσουν ανεπιθύμητη λειτουργία.

Αυτός ο εξοπλισμός πρέπει να εγκατασταθεί και να λειτουργεί με ελάχιστη απόσταση 20 cm μεταξύ του ψυγείου και του σώματός σας.

Αυτή η συσκευή για λειτουργία στη ζώνη 5150 - 5250 MHz προορίζεται μόνο για εσωτερική χρήση για τη μείωση της πιθανότητας επιβλαβών παρεμβολών σε άλλα συστήματα συν-καναλιών.

CAN ICES-3 (B) / NMB-3 (B)

Το προϊόν, σύμφωνα με την οδηγία 2009/125/EK για τις απαιτήσεις οικολογικού σχεδιασμού όσον αφορά τα συνδεδεμένα με την ενέργεια προϊόντα, συμμορφώνεται με τον/τους ακόλουθο/-ους κανόνα/-ούς ή έγγραφο(-α): Κανονισμός (ΕΚ) αριθ. 1275/2008, όπως τροποποιήθηκε από τον κανονισμό (ΕΕ) αριθ. 801/2013.

Απαιτούμενες πληροφορίες κατάστασης ισχύος	Λειτουργίες τροφοδοσίας	
	Εφεδρικός	Δικτυωμένη αναμονή
Κατανάλωση ισχύος σε συγκεκριμένη λειτουργία ισχύος, στην είσοδο 230V/50Hz Χρόνος μετά τον οποίο ο εξοπλισμός τίθεται αυτόματα σε λειτουργία Κατανάλωση ενέργειας σε δικτυωμένη κατάσταση αναμονής εάν όλα τα ενσύρματα δίκτυα οι θύρες είναι συνδεδεμένες και όλες οι θύρες ασύρματου δικτύου είναι ενεργοποιημένες, στην είσοδο 230V/50Hz	≤ 0,5 W < 2,5 ώρες / u	Wi-Fi®, Bluetooth® ≤ 2,0 W ≤ 20 λεπτά ≤ 2,0 W
Διαδικασίες απενεργοποίησης/ενεργοποίησης θυρών δικτύου. Απενεργοποίηση όλων Τα δίκτυα θα ενεργοποιήσουν τη λειτουργία αναμονής.	Wi-Fi®: Απενεργοποιήστε πατώντας παρατεταμένα το κουμπί Αναπαραγωγή/Παύση κουμπί F και <i>κουμπί Bluetooth</i> I ταυτόχρονα για τουλάχιστον 5 δευτερόλεπτα. Επαναλάβετε για ενεργοποίηση. <i>Bluetooth®: Απενεργοποιήστε εκκαθαρίζοντας τη λίστα σύζευξης πατώντας και κρατώντας πατημένο το κουμπί Bluetooth® για 10 δευτερόλεπτα. Ενεργοποιώ με σύζευξη με πηγή Bluetooth .</i>	


Για την Ευρώπη:

Ζώνες συχνοτήτων λειτουργίας 2400 έως 2483,5 MHz, 5150 έως 5350 MHz και 5470 έως 5725 MHz.

Μέγιστη ισχύς μετάδοσης μικρότερη από 20 dBm EIRP.

Η μέγιστη ισχύς μετάδοσης είναι κάτω από τα κανονιστικά όρια, έτσι ώστε ο έλεγχος SAR να μην είναι απαραίτητος και να εξαιρείται σύμφωνα με τους ισχύοντες κανονισμούς.

Αυτή η συσκευή περιορίζεται σε χρήση σε εσωτερικούς χώρους όταν λειτουργεί στην περιοχή συχνοτήτων 5150 έως 5350 MHz σε όλα τα κράτη μέλη της ΕΕ που αναφέρονται στον πίνακα.

EΙΜΑ I	DK	ΔΗΛ.	Ηνωμ ένο Βασίλ ειο						
BG	ΔΕ	ΡΤ	ΕΛ	ΥΕ	LV	LT	MT	.PL	NA
CZ	ΕΕ	ΦΙ	ΕΣ	ΑΥΤΟ	ΡΩ	LU	NL	ΣΙ	

Τεχνικές πληροφορίες εξωτερικού τροφοδοτικού

Το εξωτερικό τροφοδοτικό που παρέχεται με το προϊόν, σύμφωνα με την οδηγία 2009/125/ΕΚ για τις απαιτήσεις οικολογικού σχεδιασμού όσον αφορά τα συνδεδεμένα με την ενέργεια προϊόντα, συμμορφώνεται με τον/τους ακόλουθο/-ους κανόνα/-ους ή έγγραφο(-α): Κανονισμός (ΕΕ) 2019/1782 της Επιτροπής.

Βιομήχανος	Bose Προϊόντα Β.Υ.
Αριθμός εμπορικού μητρώου	36037901
Διεύθυνση	Γκόρσλααν 60 1441 RG Purmerend Κάτω Χώρες
Αναγνωριστικό μοντέλου	F5V-3C-TC-WW
Τάση εισόδου	100V-240V
Συχνότητα εναλλασσόμενου ρεύματος εισόδου	50Hz/60Hz
Τάση εξόδου	5V συνεχές ρεύμα
Ρεύμα εξόδου	3Α
Ισχύς εξόδου	15W
Μέση ενεργός απόδοση	82.3%
Απόδοση σε χαμηλό φορτίο (10%)	76.0%
Κατανάλωση ενέργειας χωρίς φορτίο	0,07 W

Αυτό το σύμβολο σημαίνει ότι το προϊόν δεν πρέπει να απορρίπτεται ως οικιακό απόβλητο και πρέπει να παραδίδεται σε κατάλληλη εγκατάσταση συλλογής για ανακύκλωση. Η σωστή διάθεση και ανακύκλωση συμβάλλει στην προστασία των φυσικών πόρων, της ανθρώπινης υγείας και του περιβάλλοντος. Για περισσότερες πληροφορίες σχετικά με την απόρριψη και την ανακύκλωση αυτού του προϊόντος, επικοινωνήστε με τον δήμο της περιοχής σας, την υπηρεσία απόρριψης ή το κατάστημα από το οποίο αγοράσατε αυτό το προϊόν.



Απορρίψτε σωστά τις χρησιμοποιημένες μπαταρίες, σύμφωνα με τους τοπικούς κανονισμούς. Μην αποτεφρώνετε.



Li-ion

Η αφαίρεση της επαναφορτιζόμενης μπαταρίας ιόντων λιθίου σε αυτό το προϊόν πρέπει να πραγματοποιείται μόνο από εξειδικευμένο επαγγελματία. Επικοινωνήστε με το τοπικό κατάστημα λιανικής πώλησης της Bose ή δείτε products.bose.com/static/compliance/index.html για περισσότερες πληροφορίες.

Κανονισμός διαχείρισης για συσκευές ραδιοσυχνότητας χαμηλής ισχύος

Άρθρο XII

Σύμφωνα με τον «Κανονισμό Διαχείρισης Συσκευών Ραδιοσυχνότητας Χαμηλής Ισχύος» χωρίς άδεια που χορηγείται από το NCC, οποιαδήποτε εταιρεία, επιχείρηση ή χρήστης δεν επιτρέπεται να αλλάξει συχνότητα, να βελτιώσει την ισχύ εκπομπής ή να τροποποιήσει το αρχικό χαρακτηριστικό καθώς και την απόδοση σε εγκεκριμένες συσκευές ραδιοσυχνότητας χαμηλής ισχύος.

Άρθρο XIV

Οι συσκευές ραδιοσυχνότητας χαμηλής ισχύος δεν επηρεάζουν την ασφάλεια των αεροσκαφών ούτε παρεμποδίζουν τις νόμιμες επικοινωνίες. Εάν βρεθεί, ο χρήστης θα σταματήσει αμέσως τη λειτουργία του έως ότου δεν επιτευχθεί παρεμβολή. Ως εν λόγω νόμιμες επικοινωνίες νοούνται οι ραδιοεπικοινωνίες που λειτουργούν σύμφωνα με τον νόμο περί τηλεπικοινωνιών.

Οι συσκευές ραδιοσυχνότητας χαμηλής ισχύος πρέπει να είναι ευάλωτες σε παρεμβολές νόμιμων επικοινωνιών ή ακτινοβολούμενων διατάξεων ραδιοκυμάτων ISM.

ΜΗΝ επιχειρήσετε να αφαιρέσετε την επαναφορτιζόμενη μπαταρία ιόντων λιθίου από αυτήν τη συσκευή. Επικοινωνήστε με το τοπικό κατάστημα λιανικής πώλησης της Bose ή με άλλον εξειδικευμένο επαγγελματία για κατάργηση.

Κίνα Πίνακας περιορισμού επικίνδυνων ουσιών

Όνομασίες και περιεχόμενο τοξικών ή επικίνδυνων ουσιών ή στοιχείων						
Όνομα εξαρτήματος	Τοξικές ή επικίνδυνες ουσίες και στοιχεία					
	Μόλυβδος (Pb)	Υδράργυρος (Hg)	Κάδμιο (Cd)	Εξασθενές [CR(VI)]	Πολυβρωμιωμένο Διφαινύλιο (PBB)	Πολυβρωμιωμένο Διφαινυλιθέρας (PBDE)
PCBs	X	O	o	O	H	H
Μεταλλικά μέρη	X	H	H	H	H	H
Πλαστικά μέρη	H	H	H	H	H	H
Ηχεία	X	H	H	H	H	H
Καλώδια	X	H	o	O	H	O
Ο παρών πίνακας καταρτίζεται σύμφωνα με τις διατάξεις του SJ/T 11364. O: Υποδεικνύει ότι αυτή η τοξική ή επικίνδυνη ουσία που περιέχεται σε όλα τα ομοιογενή υλικά για αυτό το μέρος είναι κάτω από την οριακή απαίτηση του GB/T 26572.						
X: Υποδεικνύει ότι αυτή η τοξική ή επικίνδυνη ουσία που περιέχεται σε τουλάχιστον ένα από τα ομοιογενή υλικά που χρησιμοποιούνται για αυτό το μέρος υπερβαίνει την οριακή απαίτηση του GB/T 26572.						

Ταϊβάν Πίνακας περιορισμού επικίνδυνων ουσιών

Όνομα εξοπλισμού: Τροφοδοτημένο ηχείο, Ονομασία τύπου: 429329						
Ουσίες που υπόκεινται σε περιορισμό και τα χημικά σύμβολά τους						
Μονάδα	Μόλυβδος (Pb)	Υδράργυρος (Hg)	Κάδμιο (Cd)	Εξασθενές χρώμιο (Cr+6)	Πολυβρωμιωμένο διφαινύλιο (PBB)	Πολυβρωμιωμένο διφαινυλαιθέρες (PBDE)
PCBs	-	o	o	o	o	o
Μεταλλικά μέρη	-	o	o	o	o	o
Πλαστικά μέρη	o	o	o	o	o	o
Ηχεία	-	o	o	o	o	o
Καλώδια	-	o	o	o	o	o

Σημείωση 1: Το "o" υποδηλώνει ότι η εκατοστιαία περιεκτικότητα της ουσίας που υπόκειται σε περιορισμό δεν υπερβαίνει το ποσοστό της τιμής αναφοράς της παρουσίας.

Σημείωση 2: Το "-" υποδηλώνει ότι η ουσία που υπόκειται σε περιορισμό αντιστοιχεί στην εξαίρεση.

Συμπληρώστε και διατηρήστε για τα αρχεία σας

Οι σειριακοί αριθμοί και οι αριθμοί μοντέλου βρίσκονται στο κάτω μέρος του ηχείου.

Αύξων αριθμός: _____

Αριθμός μοντέλου: _____

Κρατήστε την απόδειξή σας με τον οδηγό ιδιοκτητή σας. Τώρα είναι μια καλή στιγμή για να δηλώσετε το προϊόν Bose. Μπορείτε εύκολα να το κάνετε αυτό πηγαίνοντας στο global.Bose.com/register

Ημερομηνία κατασκευής: Το όγδοο ψηφίο στον αύξοντα αριθμό υποδεικνύει το έτος κατασκευής. Το "0" είναι το 2010 ή το 2020.

Κίνα Εισαγωγέας: Bose Electronics (Σαγκάη) Company Limited, Μέρος Γ, Εργοστάσιο 9, No. 353 North Ruying Road, Κίνα (Σαγκάη) Πιλοτική ζώνη ελεύθερων συναλλαγών

Εισαγωγέας ΕΕ: Bose Products B.V., Gorslaan 60, 1441 RG Purmerend, Ολλανδία

Ταϊβάν Εισαγωγέας: Bose Taiwan Branch, 9F-A1, No. 10, Section 3, Minsheng East Road, Taipei City 104, Taiwan

Αριθμός τηλεφώνου: +886-2-2514 7676

Μεξικό Εισαγωγέας: Bose de México, S. de R.L. de C.V., Paseo de las Palmas 405-204, Lomas de Chapultepec, 11000 México, D.F. Αριθμός τηλεφώνου: +5255 (5202) 3545

Ηλεκτρικές εκτιμήσεις: 5Vdc, 3A

Πληροφορίες ασφαλείας



Αυτό το προϊόν έχει τη δυνατότητα λήψης αυτόματων ενημερώσεων ασφαλείας από την Bose. Για να λαμβάνετε αυτόματες ενημερώσεις ασφαλείας, πρέπει να ολοκληρώσετε τη διαδικασία ρύθμισης του προϊόντος στην εφαρμογή Bose Music και να συνδέσετε το προϊόν στο Internet.

Εάν δεν ολοκληρώσετε τη διαδικασία εγκατάστασης, θα είστε υπεύθυνοι για την εγκατάσταση ενημερώσεων ασφαλείας που διαθέτει η Bose.

Οι επωνυμίες Amazon, Alexa, Amazon Music και όλα τα σχετικά λογότυπα είναι εμπορικά σήματα της Amazon, Inc. ή των θυγατρικών της.

Η ονομασία Apple, το λογότυπο Apple και το AirPlay είναι εμπορικά σήματα της Apple Inc. κατατεθέντα στις ΗΠΑ και σε άλλες χώρες. Το App Store είναι σήμα υπηρεσίας της Apple Inc.

Η χρήση του σήματος Works with Apple σημαίνει ότι ένα αξεσουάρ έχει σχεδιαστεί για να λειτουργεί ειδικά με το τεχνολογία που προσδιορίζεται στο σήμα και έχει πιστοποιηθεί από τον προγραμματιστή ότι πληροί τα πρότυπα απόδοσης της Apple.

Το λεκτικό σήμα και τα λογότυπα Bluetooth είναι σήματα κατατεθέντα που ανήκουν στην Bluetooth SIG, Inc. και οποιαδήποτε χρήση τέτοιων σημάτων από την Bose Corporation γίνεται κατόπιν άδειας.®

Οι επωνυμίες Google και Google Play είναι εμπορικά σήματα της Google LLC.

Αυτό το προϊόν περιέχει την υπηρεσία iHeartRadio. Το iHeartRadio είναι σήμα κατατεθέν της iHeartMedia, Inc.

Αυτό το προϊόν προστατεύεται από ορισμένα δικαιώματα πνευματικής ιδιοκτησίας της Microsoft. Απαγορεύεται η χρήση ή διανομή αυτής της τεχνολογίας εκτός αυτού του προϊόντος χωρίς άδεια χρήσης από τη Microsoft.

Η επωνυμία Pandora, το λογότυπο Pandora και η εμπορική μορφή παρουσίασης Pandora είναι εμπορικά σήματα ή σήματα κατατεθέντα της Pandora Media, Inc. που χρησιμοποιούνται κατόπιν άδειας.

Αυτό το προϊόν ενσωματώνει λογισμικό Spotify το οποίο υπόκειται σε άδειες χρήσης τρίτων που βρίσκονται εδώ:

www.spotify.com/connect/third-party-licenses Το

Spotify είναι σήμα κατατεθέν της Spotify AB. Το

Wi-Fi είναι σήμα κατατεθέν της Wi-Fi Alliance®.

Οι ονομασίες Bose, Bose Portable Home Speaker, Bose Music, Bose Noise Cancelling Headphones, QuietComfort, SimpleSync, SoundLink και SoundLink Revolve είναι εμπορικά σήματα της Bose Corporation.

Έδρα Bose Corporation: 1-877-230-5639

©2020 Bose Corporation. Κανένα μέρος αυτού του έργου δεν μπορεί να αναπαραχθεί, να τροποποιηθεί, να διανεμηθεί ή να χρησιμοποιηθεί με άλλο τρόπο χωρίς προηγούμενη γραπτή άδεια.

Για να προβάλετε τις γνωστοποιήσεις αδειών χρήσης που ισχύουν για τα πακέτα λογισμικού τρίτων κατασκευαστών που περιλαμβάνονται ως στοιχεία του

Προϊόν φορητού οικιακού ηχείου Bose:

1. Στο ηχείο, πατήστε παρατεταμένα το κουμπί αύξησης έντασης ήχου H και το κουμπί μείωσης έντασης z για 5 δευτερόλεπτα.
2. Συνδέστε ένα καλώδιο USB-C στην υποδοχή USB-C στο κάτω μέρος του ηχείου.

ΣΗΜΕΙΩΣΗ: Εάν χρησιμοποιείτε τη βάση φόρτισης φορητών οικιακών ηχείων Bose για να φορτίσετε το ηχείο, βεβαιωθείτε ότι το καλώδιο είναι συνδεδεμένο στη θύρα USB-C στο πίσω μέρος του ηχείου και όχι στη βάση φόρτισης.

3. Συνδέστε το άλλο άκρο του καλωδίου σε έναν υπολογιστή.
4. Στον υπολογιστή, πληκτρολογήστε <http://203.0.113.1/opensource> σε ένα παράθυρο του προγράμματος περιήγησης για να εμφανίσετε την EULA και τις γνωστοποιήσεις αδειών χρήσης.

ΤΙ ΠΕΡΙΕΧΕΙ Η ΣΥΣΚΕΥΑΣΙΑ

Περιεχόμενα	13
-------------------	----

ΤΡΟΠΟΙ ΧΡΗΣΗΣ

Σύνδεση σε Wi-Fi®	14
Δεν είναι συνδεδεμένο σε Wi-Fi	14

ΤΟΠΟΘΈΤΗΣΗ ΗΧΕΪΩΝ

Συστάσεις.....	15
----------------	----

ΡΎΘΜΙΣΗ ΕΦΑΡΜΟΓΉΣ ΜΟΥΣΙΚΉΣ BOSE

Κατεβάστε την εφαρμογή Bose Music.....	16
--	----

ΥΠΑΡΧΟΝΤΕΣ ΧΡΉΣΤΕΣ ΤΗΣ ΕΦΑΡΜΟΓΉΣ BOSE MUSIC

Προσθήκη του ηχείου σε υπάρχοντα λογαριασμό.....	17
Σύνδεση σε διαφορετικό δίκτυο Wi-Fi	17
Επανασύνδεση σε δίκτυο Wi-Fi	17

ΔΎΝΑΜΗ

Ενεργοποίηση.....	18
Απενεργοποίηση.....	19
Αναμονή δικτύου.....	19

ΣΤΟΙΧΕΪΑ ΕΛΈΓΧΟΥ ΗΧΕΪΩΝ

Λειτουργίες ηχείων	21
Αναπαραγωγή πολυμέσων και ένταση ήχου	21
Στοιχεία ελέγχου φωνητικού βοηθού.....	22

ΒΟΗΘΟΣ ΦΩΝΗΣ

Επιλογές φωνητικού βοηθού.....	23
Ρύθμιση του φωνητικού βοηθού σας	23
Πρόσβαση στον Βοηθό Google	24
Χρησιμοποιήστε τη φωνή σας.....	24
Χρήση των χειριστηρίων ηχείων	25
Αναπαραγωγή μουσικής με τον Βοηθό Google	26
Επιλογή προεπιλεγμένης υπηρεσίας μουσικής.....	26
Πρόσβαση στην Alexa	27
Χρησιμοποιήστε τη φωνή σας.....	27
Χρήση των χειριστηρίων ηχείων	28

ΣΥΝΔΕΣΕΙΣ BLUETOOTH®

Χρησιμοποιώντας <i>Bluetooth</i> μόνο (Χωρίς Wi-Fi)	29
Σύνδεση κινητής συσκευής	29
Αποσύνδεση κινητής συσκευής	30
Επανασύνδεση κινητής συσκευής	31
Σύνδεση πρόσθετης κινητής συσκευής.....	31
Εκκαθάριση της λίστας συσκευών ηχείων.....	31

ΡΟΗ ΉΧΟΥ ΜΕ AIRPLAY

Ροή ήχου από το Κέντρο ελέγχου	32
Ροή ήχου από μια εφαρμογή	32

ΜΠΑΤΑΡΪΑ

Φόρτιση του ηχείου	33
Φόρτιση του ηχείου με χρήση του φορητού οικιακού ηχείου Bose Βάση φόρτισης.....	33
Ελέγξτε τη στάθμη της μπαταρίας.....	34

ΚΑΤΑΣΤΑΣΗ ΟΜΙΛΗΤΗ

Κατάσταση Wi-Fi.....	35
Αναπαραγωγή πολυμέσων και κατάσταση έντασης ήχου.....	36
<i>Bluetooth</i> Κατάσταση σύνδεσης.....	37
Κατάσταση φωνητικού βοηθού	38
Κατάσταση Βοηθού Google	38
Κατάσταση Amazon Alexa.....	39
Μικρόφωνο απενεργοποιημένο φως	40
Κατάσταση ισχύος	41
Ενημέρωση και κατάσταση σφάλματος.....	42

ΠΡΟΗΓΜΕΝΑ ΧΑΡΑΚΤΗΡΙΣΤΙΚΑ

Ενημερώστε το ηχείο	43
Απενεργοποίηση/Ενεργοποίηση Wi-Fi	43

ΣΥΝΔΕΣΤΕ ΤΑ ΠΡΟΪΟΝΤΑ BOSE

Σύνδεση Bose SoundLink <i>Bluetooth</i> ηχείο ή ακουστικά Bose.....	44
Οφέλη	44
Συμβατά προϊόντα	44
Συνδεθείτε χρησιμοποιώντας την εφαρμογή Bose Music	45
Επανασυνδέστε ένα Bose SoundLink <i>Bluetooth</i> ηχείο ή ακουστικά Bose	45

ΦΡΟΝΤΙΔΑ ΚΑΙ ΣΥΝΤΗΡΗΣΗ

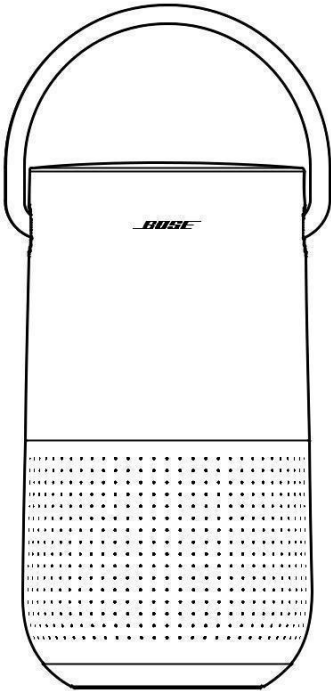
Καθαρίστε το ηχείο..... 46
Ανταλλακτικά και αξεσουάρ..... 46
Περιορισμένη εγγύηση 46

ΑΝΤΙΜΕΤΩΠΙΣΗ ΠΡΟΒΛΗΜΑΤΩΝ


Δοκιμάστε πρώτα αυτές τις λύσεις 47
Άλλες λύσεις 47
Επαναφορά του ηχείου 52
 Επαναφέρετε τις ρυθμίσεις δικτύου ηχείων και ήχου 52

ΠΕΡΙΕΧΟΜΕΝΑ

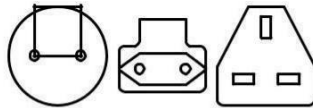

Επιβεβαιώστε ότι περιλαμβάνονται τα ακόλουθα μέρη:



Φορητό οικιακό ηχείο Bose



Τροφοδοτικό



Καλώδιο τροφοδοσίας Μετασχηματιστές εναλλασσόμενου ρεύματος*

* Μπορεί να αποσταλεί με πολλούς προσαρμογείς εναλλασσόμενου ρεύματος. Χρησιμοποιήστε το τροφοδοτικό για την περιοχή σας.

ΣΗΜΕΙΩΣΗ: Εάν κάποιο μέρος του προϊόντος έχει υποστεί ζημιά, μην το χρησιμοποιήσετε. Επικοινωνήστε με τον εξουσιοδοτημένο αντιπρόσωπο της Bose ή την εξυπηρέτηση πελατών της Bose.

Επισκεφθείτε: worldwide.Bose.com/Support/PHS

ΣΥΝΔΕΔΕΜΕΝΟ ΣΕ WI-FI

Όταν είναι συνδεδεμένο σε δίκτυο Wi-Fi, το ηχείο έχει πρόσβαση σε όλες τις λειτουργίες, συμπεριλαμβανομένου του φωνητικού ελέγχου, της συνδεσιμότητας της εφαρμογής Bose Music και της περιήγησης στη μουσική, και συγχρονισμός με άλλα ηχεία.

Για να μάθετε περισσότερα σχετικά με την εφαρμογή Bose Music, ανατρέξτε στη σελίδα 16.

ΔΕΝ ΕΪΝΑΙ ΣΥΝΔΕΔΕΜΈΝΟ ΣΕ WI-FI

Όταν ένα δίκτυο Wi-Fi δεν είναι διαθέσιμο, το ηχείο είναι ηχείο *Bluetooth*. *Bluetooth* Η ασύρματη τεχνολογία σας επιτρέπει να μεταδίδετε μουσική μέσω ροής από κινητές συσκευές, όπως smartphone, tablet και φορητούς υπολογιστές.

Για να συνδέσετε μια συσκευή στο ηχείο χρησιμοποιώντας *τεχνολογία Bluetooth*, ανατρέξτε στη σελίδα 29.

ΣΥΣΤΑΣΕΙΣ

- ΜΗΝ τοποθετείτε το ηχείο πάνω από εξοπλισμό ήχου/εικόνας (δέκτες, τηλεοράσεις κ.λπ.) ή οποιοδήποτε άλλο αντικείμενο που μπορεί να παράγει θερμότητα. Η θερμότητα που παράγεται από αυτά τα στοιχεία μπορεί να οδηγήσει σε κακή απόδοση των ηχείων.
- ΜΗΝ τοποθετείτε αντικείμενα πάνω από το ηχείο ή μπροστά από το ηχείο.
- Για να αποφύγετε παρεμβολές, κρατήστε άλλο ασύρματο εξοπλισμό 1 – 3 πόδια (0,3 – 0,9 m) μακριά από το ηχείο.
- Τοποθετήστε το ηχείο έξω και μακριά από μεταλλικά ερμάρια και άμεσες πηγές θερμότητας.
- Τοποθετήστε το ηχείο έτσι ώστε η βάση από καουτσούκ να βρίσκεται σε σταθερή και επίπεδη επιφάνεια.
- Όταν χρησιμοποιείτε *τεχνολογία Bluetooth*, τοποθετήστε την κινητή συσκευή σας σε απόσταση έως 10 m (33 ft) από το ηχείο και βεβαιωθείτε ότι υπάρχει καθαρή οπτική επαφή ανάμεσα σε εσάς και το ηχείο μεγάλφωνο. Η μετακίνηση της συσκευής σας πιο μακριά ή η έλλειψη καθαρής οπτικής επαφής μπορεί να

επηρεάζουν την ποιότητα του ήχου και η συσκευή σας ενδέχεται να αποσυνδεθεί από το ηχείο.

ΠΡΟΕΙΔΟΠΟΙΕΪ:

- Τοποθετήστε το ηχείο στη βάση του. Η τοποθέτηση του ηχείου σε οποιαδήποτε άλλη πλευρά μπορεί να προκαλέσει ζημιά στο ηχείο και να επηρεάσει την ποιότητα του ήχου.
- Αποφύγετε την τοποθέτηση του ηχείου σε υγρές ή βρώμικες επιφάνειες.

Η εφαρμογή Bose Music σας επιτρέπει να ρυθμίσετε και να ελέγξετε το ηχείο από οποιαδήποτε κινητή συσκευή όπως smartphone ή tablet.

Χρησιμοποιώντας την εφαρμογή, μπορείτε να κάνετε ροή μουσικής, να ορίσετε και να αλλάξετε προεπιλογές, να προσθέσετε υπηρεσίες μουσικής, εξερευνήστε διαδικτυακούς ραδιοφωνικούς σταθμούς, διαμορφώστε το Google Assistant ή το Amazon Alexa και διαχειριστείτε τις ρυθμίσεις ηχείων.

ΣΗΜΕΙΩΣΗ: Εάν έχετε ήδη δημιουργήσει έναν λογαριασμό Bose Music στην εφαρμογή Bose Music για άλλο προϊόν, ανατρέξτε στην ενότητα "Προσθήκη του ηχείου σε υπάρχοντα λογαριασμό" στη σελίδα 17.

ΚΑΤΕΒΑΣΤΕ ΤΗΝ ΕΦΑΡΜΟΓΗ BOSE MUSIC

1. Στην κινητή συσκευή σας, κατεβάστε την εφαρμογή Bose Music.



2. Ακολουθήστε τις οδηγίες της εφαρμογής.

ΠΡΟΣΘΗΚΗ ΤΟΥ ΗΧΕΪΟΥ ΣΕ ΥΠΑΡΧΟΝΤΑ ΛΟΓΑΡΙΑΣΜΟ

Στην εφαρμογή Bose Music, μεταβείτε στην οθόνη Τα προϊόντα μου και προσθέστε το φορητό οικιακό ηχείο Bose.

ΣΥΝΔΕΣΗ ΣΕ ΔΙΑΦΟΡΕΤΙΚΟ ΔΙΚΤΥΟ WI-FI

Συνδεθείτε σε διαφορετικό δίκτυο εάν το όνομα δικτύου ή ο κωδικός πρόσβασής σας έχει αλλάξει ή εάν θέλετε να αλλάξετε ή να προσθέσετε άλλο δίκτυο.

1. Στο ηχείο, πατήστε παρατεταμένα το κουμπί μείωσης έντασης ήχου z και το κουμπί αναπαραγωγής/παύσης F μέχρι ο δακτύλιος φωτός να ανάψει με πορτοκαλί χρώμα στο επάνω και στο κάτω μέρος.
2. Στην κινητή συσκευή σας, ανοίξτε τις ρυθμίσεις Wi-Fi.
3. Επιλέξτε Bose Portable Home Speaker.
4. Ανοίξτε την εφαρμογή Bose Music και ακολουθήστε τις οδηγίες της εφαρμογής.

ΣΗΜΕΪΩΣΗ:

- Εάν η εφαρμογή δεν σας ζητά ρύθμιση, μεταβείτε στην οθόνη Τα προϊόντα μου και προσθέστε το ηχείο σας.
- Όταν είναι συνδεδεμένο σε Wi-Fi, το ηχείο σας έχει πρόσβαση στον φωνητικό έλεγχο και σε όλες τις άλλες λειτουργίες που προσφέρονται στην εφαρμογή Bose Music.

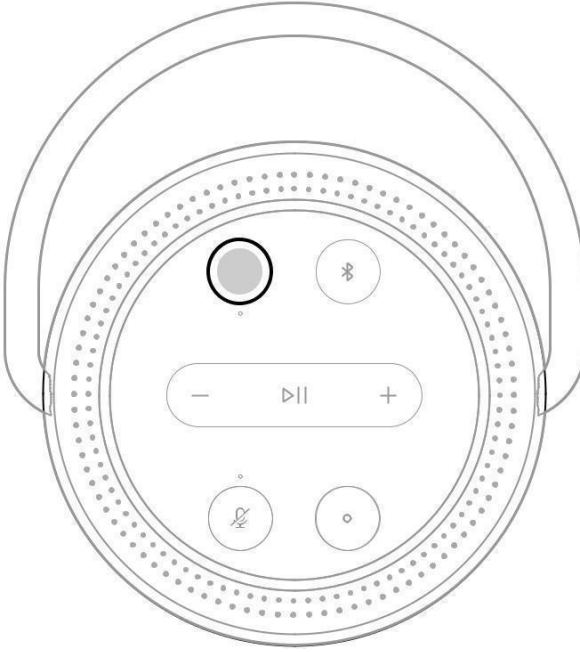
ΕΠΑΝΑΣΥΝΔΕΣΗ ΣΕ ΔΙΚΤΥΟ WI-FI

Το ηχείο θα επανασυνδεθεί αυτόματα σε ένα γνωστό δίκτυο Wi-Fi εάν το ηχείο είναι ενεργοποιημένο και εντός της εμβέλειας του δικτύου Wi-Fi.

ΣΗΜΕΪΩΣΗ: Το ηχείο αποθηκεύει έως και 8 διαφορετικά δίκτυα Wi-Fi με τη σειρά που χρησιμοποιήθηκαν τελευταία.

ΕΝΕΡΓΟΠΟΪΗΣΗ

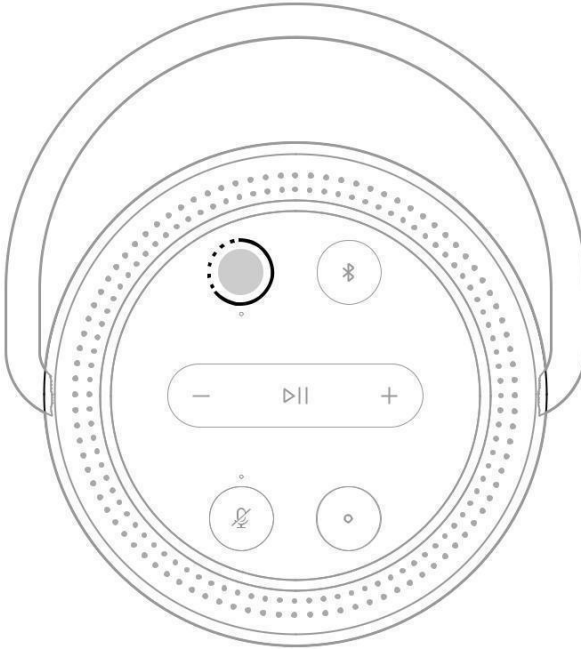
Πατήστε το κουμπί λειτουργίας I.



Ένα φωνητικό μήνυμα ανακοινώνει τη στάθμη της μπαταρίας.

ΑΠΕΝΕΡΓΟΠΟΙΗΣΗ

Πατήστε παρατεταμένα το κουμπί λειτουργίας I μέχρι να σβήσει η λυχνία λειτουργίας.



ΣΗΜΕΙΩΣΕΙΣ:

- Αν το ηχείο δεν είναι συνδεδεμένο σε δίκτυο Wi-Fi, ροή ήχου με *τεχνολογία Bluetooth ή φόρτιση*, απενεργοποιείται αυτόματα μετά 20 λεπτά αδράνειας.
- Εάν το Wi-Fi δεν έχει ρυθμιστεί χρησιμοποιώντας την εφαρμογή Bose Music, πατήστε το κουμπί λειτουργίας μία φορά για να απενεργοποιήσετε το ηχείο.

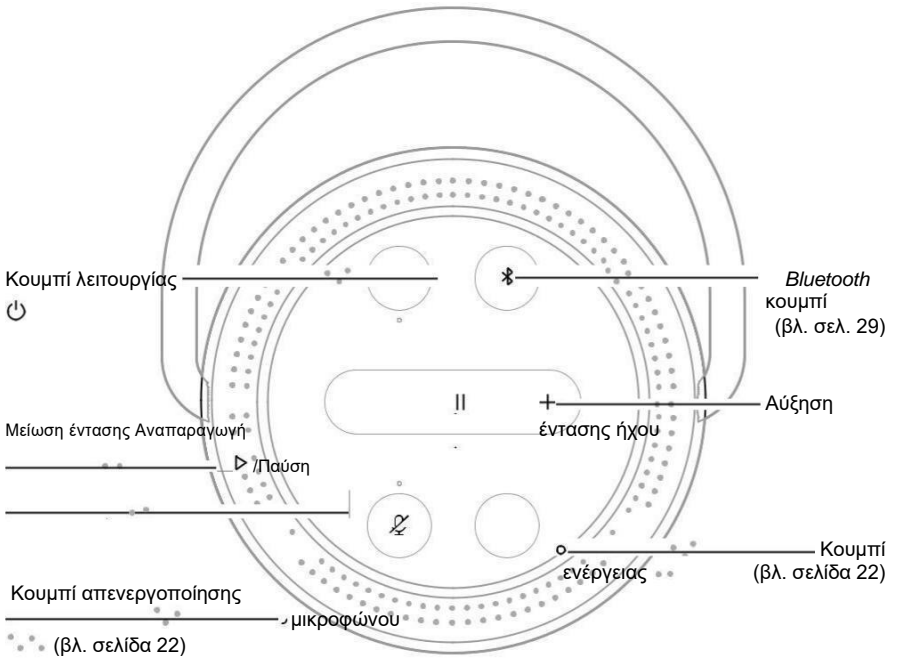
ΑΝΑΜΟΝΉ ΔΙΚΤΥΟΥ

Το ηχείο μεταβαίνει σε κατάσταση αναμονής δικτύου όταν ο ήχος έχει σταματήσει και δεν έχετε πατήσει κανένα κουμπί ή δεν έχετε αποκτήσει πρόσβαση στον φωνητικό βοηθό σας για 20 λεπτά.

Για να ενεργοποιήσετε το ηχείο από την κατάσταση αναμονής δικτύου:

- Πατήστε οποιοδήποτε κουμπί στο ηχείο.
- Αναπαραγωγή ή συνέχιση ήχου χρησιμοποιώντας την κινητή συσκευή σας ή χρησιμοποιώντας την εφαρμογή Bose Music.
- Μιλήστε με τον φωνητικό βοηθό σας.

ΣΗΜΕΙΩΣΗ: Για να αποκτήσετε πρόσβαση στον φωνητικό βοηθό σας σε κατάσταση αναμονής δικτύου, ρυθμίστε τον χρησιμοποιώντας την εφαρμογή Bose Music και ενεργοποιήστε το μικρόφωνο (βλ. σελίδα 16).

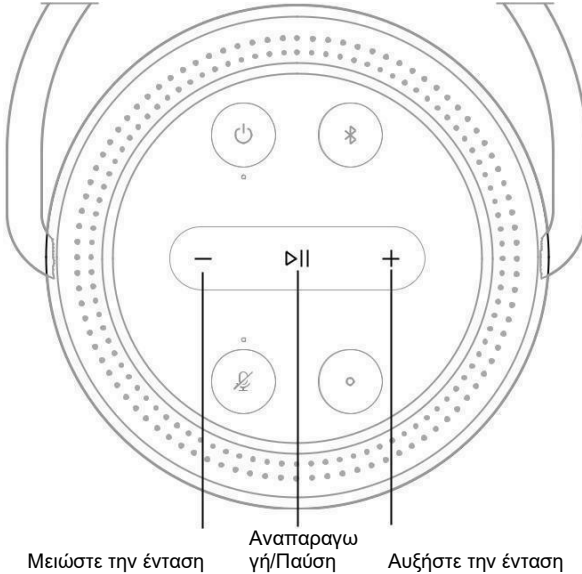


ΛΕΙΤΟΥΡΓΙΕΣ ΗΧΕΙΟΥ

Τα στοιχεία ελέγχου των ηχείων βρίσκονται στο επάνω μέρος του ηχείου.

ΣΥΜΒΟΥΛΗ: Μπορείτε επίσης να ελέγξετε το ηχείο χρησιμοποιώντας την εφαρμογή Bose Music.

Αναπαραγωγή πολυμέσων και ένταση ήχου



ΛΕΙΤΟΥΡΓΙΑ

ΤΙ ΝΑ ΚΑΝΕΤΕ

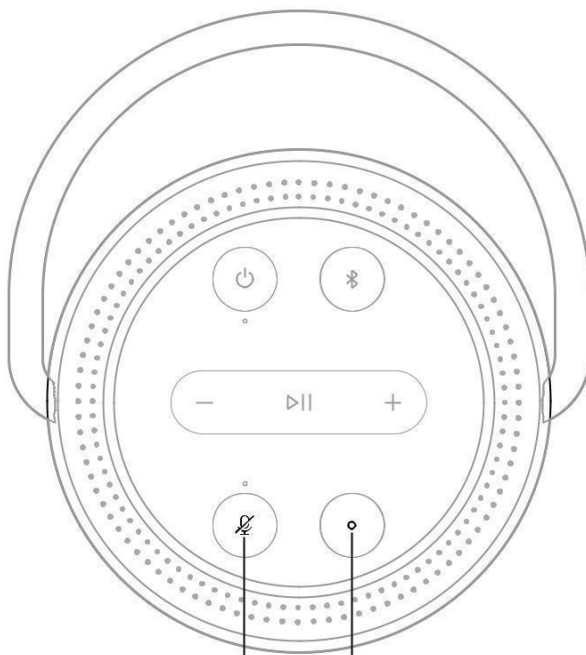
Αναπαραγωγή ή/Παύση	<p>Πατήστε F.</p> <p>Όταν ο ήχος είναι σε παύση, δύο φωτεινές ενδείξεις στο επάνω μέρος και δύο φωτεινές ενδείξεις στο κάτω μέρος του δακτυλίου φωτός λάμπει λευκό.</p>
Μετάβαση προς τα εμπρός	<p>Πατήστε δύο φορές το πλήκτρο F.</p>
Μετάβαση προς τα πίσω	<p>Πατήστε τρεις φορές το πλήκτρο F.</p>
Αυξήστε την ένταση	<p>Πατήστε H.</p> <p>Ο δακτύλιος φωτός γεμίζει δεξιόστροφα.</p> <p>ΣΗΜΕΙΩΣΗ: Για να αυξήσετε γρήγορα την ένταση, πατήστε παρατεταμένα το πλήκτρο H.</p>
Μειώστε την ένταση	<p>Πατήστε z.</p> <p>Ο δακτύλιος φωτός εξασθενεί αριστερόστροφα.</p>

ΣΗΜΕΙΩΣΗ: Για να μειώσετε γρήγορα την ένταση, πατήστε παρατεταμένα το z.

ΣΤΟΙΧΕΪΑ ΕΛΕΓΧΟΥ ΦΩΝΗΤΙΚΟΥ ΒΟΗΘΟΥ

Μπορείτε να χρησιμοποιήσετε το κουμπί ενέργειας ή και το κουμπί

απενεργοποίησης μικροφώνου ή να ελέγξετε τον Βοηθό Google (βλ. σελίδα 24) ή την Amazon Alexa (βλ. σελίδα 27).



Κουμπί απενεργοποίησης μικροφώνου

Κουμπί ενέργειας

ΕΠΙΛΟΓΕΣ ΦΩΝΗΤΙΚΟΥ ΒΟΗΘΟΥ

Μπορείτε να προγραμματίσετε το ηχείο ώστε να έχει γρήγορη και εύκολη πρόσβαση στο Google Assistant ή στο Amazon Alexa.

ΣΗΜΕΙΩΣΗ: Ο Βοηθός Google και η Amazon Alexa δεν διατίθενται σε ορισμένες γλώσσες και χώρες.

ΕΠΙΛΟΓΕΣ	ΤΡΟΠΟΣ ΧΡΗΣΗΣ
Βοηθός Google	Χρησιμοποιήστε τη φωνή σας ή/και το κουμπί ενέργειας b (βλ. σελ. 24).
Amazon Alexa	Χρησιμοποιήστε τη φωνή σας ή/και το κουμπί ενέργειας b (βλ. σελ. 27).

ΣΗΜΕΙΩΣΗ: Δεν μπορείτε να ρυθμίσετε το ηχείο ώστε να έχει πρόσβαση στον Βοηθό Google και στο Amazon Alexa ταυτόχρονα.

ΡΥΘΜΙΣΗ ΤΟΥ ΦΩΝΗΤΙΚΟΥ ΒΟΗΘΟΥ ΣΑΣ

Πριν ξεκινήσετε, βεβαιωθείτε ότι η κινητή συσκευή και το ηχείο είναι συνδεδεμένα στο ίδιο δίκτυο Wi-Fi.

Για να ρυθμίσετε τον φωνητικό βοηθό σας, χρησιμοποιήστε την εφαρμογή Bose Music. Μπορείτε να αποκτήσετε πρόσβαση σε αυτήν την επιλογή από το μενού Ρυθμίσεις.

ΣΗΜΕΙΩΣΗ: Κατά τη ρύθμιση του φωνητικού βοηθού, βεβαιωθείτε ότι χρησιμοποιείτε τον ίδιο λογαριασμό υπηρεσίας ήχου που χρησιμοποιήσατε στην εφαρμογή Bose Music.

ΠΡΟΣΒΑΣΗ ΣΤΟΝ ΒΟΗΘΟ GOOGLE

Με το φορητό οικιακό ηχείο Bose, μιλήστε με την Google για να απολαμβάνετε εύκολα μουσική στο σπίτι. Μπορείτε να παίξετε την αγαπημένη σας μουσική, να ελέγξετε την ένταση και να βρείτε πληροφορίες σχετικά με το τραγούδι που ακούτε, hands-free. Μπορείτε επίσης να προγραμματίσετε την ημέρα σας, να ορίσετε ξυπνητήρια και να ελέγξετε έξυπνες συσκευές γύρω από το σπίτι σας - απλά χρησιμοποιώντας τη φωνή σας.

Για περισσότερες πληροφορίες σχετικά με το τι μπορεί να κάνει ο Βοηθός Google, επισκεφτείτε τη διεύθυνση:
<https://support.google.com/assistant>

ΣΗΜΕΙΩΣΕΙΣ:

- Ο Βοηθός Google δεν είναι διαθέσιμος σε ορισμένες γλώσσες και χώρες.
- Για περισσότερες πληροφορίες σχετικά με την αναπαραγωγή ήχου με τον Βοηθό Google, ανατρέξτε στη σελίδα 26.

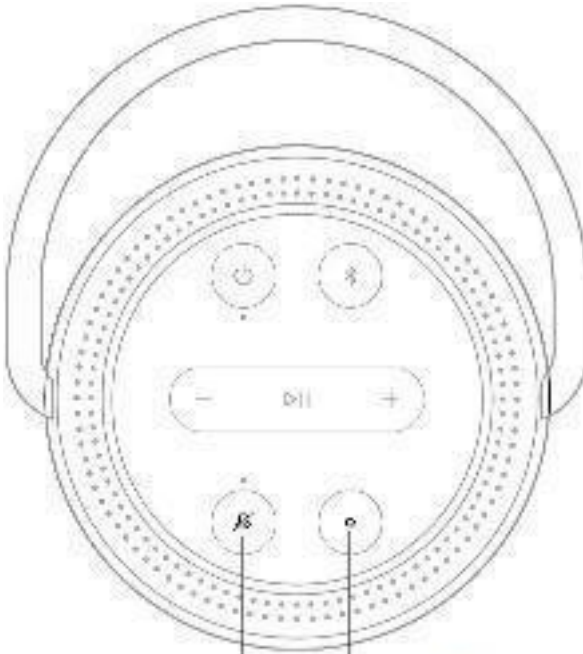
Χρησιμοποιήστε τη φωνή σας

Ξεκινήστε με τη φράση "Ok Google" και, στη συνέχεια, πείτε τα εξής:

ΤΙ ΝΑ ΔΟΚΙΜΑΣΕΤΕ	ΠΑΡΑΔΕΙΓΜΑΤΑ ΓΙΑ ΤΟ ΤΙ ΠΡΕΠΕΙ ΝΑ ΠΕΤΕ
Απολαύστε ψυχαγωγία	Αναπαραγωγή μουσικής
Σχεδιάστε την ημέρα σας	Τι υπάρχει στο ημερολόγιό μου σήμερα;
Διαχείριση εργασιών	Ορίστε ένα ξυπνητήρι για τις 7 π.μ. αύριο
Ελέγξτε το σπίτι σας	Ανάψτε τα φώτα
Λάβετε απαντήσεις	Ποια είναι τα τελευταία νέα;
Ολοκληρώστε τις εργασίες σας	Θύμισέ μου να αγοράσω γάλα απόψε
Δοκιμάστε διασκεδαστικά πράγματα	Πες μου ένα διασκεδαστικό γεγονός

Χρήση των χειριστηρίων ηχείων

Μπορείτε να χρησιμοποιήσετε το κουμπί ενέργειας ή και το κουμπί απενεργοποίησης μικροφώνου ή για να αλλάξετε τον Βοηθό Google. Επισκεφτείτε στην καρδιά του ηχείου.



Κουμπί απενεργοποίησης μικροφώνου

ΤΙ ΝΑ ΚΑΝΕΤΕ



Πατήστε **b** και, στη συνέχεια, πείτε το αίτημά σας. Για μια λίστα με πράγματα που μπορείτε να δοκιμάσετε, επισκεφθείτε: <https://support.google.com/assistant>
Πατήστε b.

ΤΙ ΝΑ ΔΟΚΙΜΑΣΕΤΕ

Μιλήστε με τον Βοηθό Google

Πατήστε nb.

n

Τύπος.

Διακοπή συναγερωμένων και χρονομέτρων

Όταν το μικρόφωνο είναι απενεργοποιημένο, η λυχνία πάνω από το κουμπί απενεργοποίησης μικροφώνου ανάβει σταθερά με κόκκινο χρώμα και δεν μπορείτε να αποκτήσετε πρόσβαση στον Βοηθό Google.

Διακοπή του Βοηθού Google

Ενεργοποίηση/απενεργοποίηση του μικροφώνου

ΑΝΑΠΑΡΑΓΩΓΗ ΜΟΥΣΙΚΗΣ ΜΕ ΤΟΝ ΒΟΗΘΟ GOOGLE

Ζητήστε από την Google να αναπαράγει μουσική από την προεπιλεγμένη υπηρεσία ήχου ή από μια συγκεκριμένη υπηρεσία ήχου.

Ξεκινήστε με τη φράση "Ok Google" και, στη συνέχεια, πείτε τα εξής:

ΤΙ ΝΑ ΔΟΚΙΜΑΣΕΤΕ	ΠΑΡΑΔΕΙΓΜΑΤΑ ΓΙΑ ΤΟ ΤΙ ΠΡΕΠΕΙ ΝΑ ΠΕΤΕ
Αναπαραγωγή μουσικής	<p>Παίξτε λίγη μουσική. ΣΗΜΕΙΩΣΗ: Ο Βοηθός Google χρησιμοποιεί τον προεπιλεγμένο ήχο σας υπηρεσί. Εάν ακούσετε ένα μήνυμα α σφάλματος, ίσως χρειαστεί να αλλάξετε τον προεπιλεγμένο ήχο υπηρεσί. Για να αλλάξετε αυτήν τη ρύθμιση, α χρησιμοποιήστε το κουμπί Google Εφαρμογή βοηθού.</p>
Έλεγχος του ηχείου σας	<p>Αυξήστε την ένταση.</p>
Αναπαραγωγή από συγκεκριμένη υπηρεσία ήχου	<p>Παίξτε NPR στο TuneIn ΣΗΜΕΙΩΣΗ: Ο Βοηθός Google δεν υποστηρίζει όλο τον ήχο υπηρεσίες.</p>
Αναπαραγωγή σε συγκεκριμένο ηχείο	<p>Παίξτε τζαζ στα ηχεία του σαλονιού ΣΗΜΕΙΩΣΗ: Βεβαιωθείτε ότι έχετε πει το όνομα του ομιλητή σας που έχουν εκχωρηθεί στην εφαρμογή Bose Music. Εάν πολλαπλές Οι ομιλητές έχουν το ίδιο όνομα, χρησιμοποιούν το όνομα έχει εκχωρηθεί στην εφαρμογή Βοηθός Google ή αλλάξτε το όνομα στην εφαρμογή Bose Music.</p>

Επιλογή προεπιλεγμένης υπηρεσίας μουσικής

Κατά την αρχική ρύθμιση για τον Βοηθό Google, η εφαρμογή Βοηθός Google σας ζητά να επιλέξετε μια προεπιλεγμένη υπηρεσία ήχου. Όταν ζητάτε από την Google να αναπαράγει μουσική σε προϊόντα Bose, μόνο το Pandora και το Spotify είναι υποστηριζόμενες προεπιλεγμένες υπηρεσίες. Παρόλο που άλλες υπηρεσίες ήχου αναφέρονται ως διαθέσιμες κατά τη ρύθμιση, δεν υποστηρίζονται.

Για την καλύτερη εμπειρία, επιλέξτε το Pandora ή το Spotify ως προεπιλεγμένη υπηρεσία ήχου. Αν επιλέξετε μια μη υποστηριζόμενη υπηρεσία ήχου, θα ακούσετε ένα μήνυμα σφάλματος όταν ζητάτε αναπαραγωγή ήχου.

ΠΡΟΣΒΑΣΗ ALEXA

Το ηχείο έχει ενσωματωμένο Amazon Alexa. Με την Alexa, μπορείτε να ζητήσετε να παίξετε μουσική, να ακούσετε τις ειδήσεις, να ελέγξετε τον καιρό, να ελέγξετε έξυπνες οικιακές συσκευές και πολλά άλλα. Η χρήση της Alexa στο ηχείο σας είναι τόσο απλή όσο η ερώτηση. Απλώς ρωτήστε ή χρησιμοποιήστε το κουμπί ενέργειας b και η Alexa απαντά αμέσως.

Για περισσότερες πληροφορίες σχετικά με το τι μπορεί να κάνει η Alexa, επισκεφθείτε:

<https://www.amazon.com/usealexa>

ΣΗΜΕΙΩΣΗ: Η Alexa δεν είναι διαθέσιμη σε ορισμένες γλώσσες και χώρες.

Χρησιμοποιήστε τη φωνή σας

ΤΙ ΝΑ ΔΟΚΙΜΑΣΕΤΕ	ΠΑΡΑΔΕΙΓΜΑ ΤΟΥ ΤΙ ΠΡΕΠΕΙ ΝΑ ΠΕΙΤΕ
Μιλήστε με την Alexa	Alexa, ποιος είναι ο καιρός;
Αναπαραγωγή ήχου	Alexa, παίξε Beethoven. ΣΗΜΕΙΩΣΗ: Το Amazon Music έχει οριστεί ως η προεπιλεγμένη μουσική υπηρεσία. Για να αλλάξετε την προεπιλεγμένη υπηρεσία μουσικής, χρησιμοποιήστε την εφαρμογή Alexa.
Ένταση ελέγχου	Alexa, αυξήστε την ένταση.
Αναπαραγωγή από συγκεκριμένη υπηρεσία ήχου	Alexa, παίξτε NPR στο TuneIn. ΣΗΜΕΙΩΣΗ: Η Amazon Alexa δεν υποστηρίζει όλες Υπηρεσίες ήχου.
Αναπαραγωγή σε συγκεκριμένο ηχείο	Alexa, παίζουν funk στο σαλόνι. ΣΗΜΕΙΩΣΗ: Βεβαιωθείτε ότι έχετε πει το όνομα του ομιλητή σας που έχουν εκχωρηθεί στην εφαρμογή Bose Music. Εάν πολλαπλές Οι ομιλητές έχουν το ίδιο όνομα, χρησιμοποιούν το όνομα που έχουν εκχωρηθεί στην εφαρμογή Alexa ή αλλάξτε το στην εφαρμογή Bose Music.
Μετάβαση στο επόμενο τραγούδι	Alexa, επόμενο τραγούδι.
Ρύθμιση χρονοδιακόπτη	Alexa, ρυθμίστε ένα χρονόμετρο για 5 λεπτά.
Ανακαλύψτε περισσότερες δεξιότητες	Alexa, τι νέες δεξιότητες έχετε;

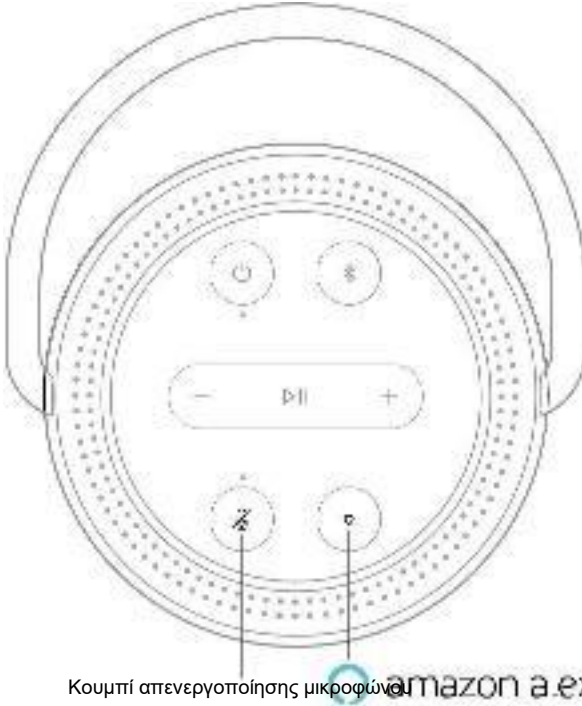
Σταματήστε την Alexa

Alexa, σταμάτα.

Χρήση των χειριστηρίων ηχείων

Το κουμπί ενέργειας b και το κουμπί απενεργοποίησης μικροφώνου η χρησιμοποιούνται για τον έλεγχο της Alexa.

Βρίσκονται στην κορυφή του ηχείου.



ΤΙ ΝΑ ΔΟΚΙΜΑΣΕΤΕ

ΤΙ ΝΑ ΚΑΝΕΤΕ

Μιλήστε με την Alexa

Πατήστε b και, στη συνέχεια, πείτε το αίτημά σας. Για μια λίστα με πράγματα που μπορείτε να δοκιμάσετε, επισκεφθείτε την ιστοσελίδα: <https://www.amazon.com/usealexa>

Διακοπή συναγερμών και χρονομέτρων

Πατήστε b.

Σταματήστε την Alexa

Πατήστε b.

Ενεργοποίηση/απενεργοποίηση του μικροφώνου

Πατήστε n.
ΣΗΜΕΙΩΣΗ: Όταν το μικρόφωνο είναι απενεργοποιημένο και η λυχνία πάνω από το κουμπί απενεργοποίησης μικροφώνου η ανάβει συμπαγές κόκκινο, δεν μπορείτε να αποκτήσετε πρόσβαση στην Alexa.

Η ασύρματη τεχνολογία Bluetooth σας επιτρέπει να μεταδίδετε μουσική μέσω ροής από κινητές συσκευές, όπως smartphone, tablet και φορητούς υπολογιστές. Για να μπορέσετε να μεταδώσετε μουσική μέσω ροής από μια συσκευή, πρέπει να συνδέσετε τη συσκευή σας στο ηχείο.

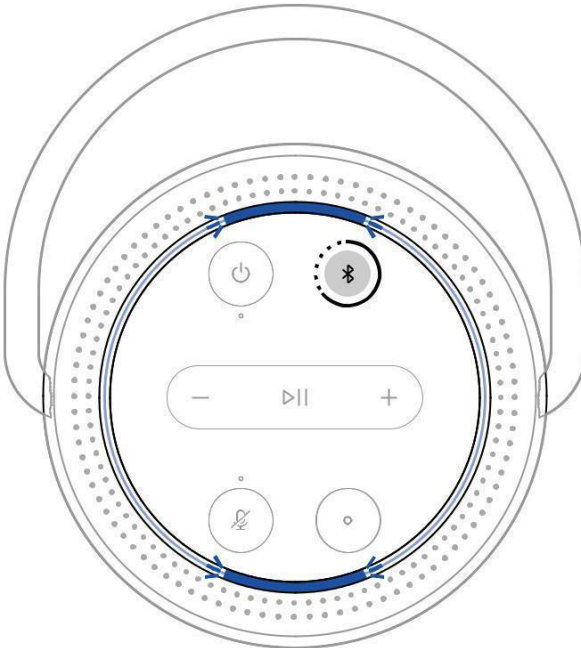
ΧΡΗΣΗ ΜΟΝΟ BLUETOOTH (ΧΩΡΙΣ WI-FI)

Όταν το ηχείο σας αποσυνδεθεί από το Wi-Fi, έχετε πρόσβαση μόνο στις λειτουργίες *Bluetooth* του ηχείου. Για να συνδέσετε την κινητή συσκευή σας χρησιμοποιώντας τεχνολογία *Bluetooth*, ανατρέξτε στη σελίδα 29.

ΣΗΜΕΙΩΣΗ: Όταν χρησιμοποιείτε μόνο τεχνολογία Bluetooth, δεν έχετε πρόσβαση σε φωνητική βοήθεια ή στις δυνατότητες της εφαρμογής Bose Music.

ΣΥΝΔΕΣΗ ΚΙΝΗΤΗΣ ΣΥΣΚΕΥΗΣ

1. Πατήστε παρατεταμένα το κουμπί *Bluetooth* Κουμπί L.



Ακούτε έναν τόνο και το ελαφρύ κουδούνισμα πάλλεται μπλε.

2. Στη συσκευή σας, ενεργοποιήστε τη λειτουργία *Bluetooth*.

ΣΥΜΒΟΥΛΗ: Το μενού *Bluetooth* βρίσκεται συνήθως στο μενού ρυθμίσεων της κινητής συσκευής σας.

3. Επιλέξτε το ηχείο σας από τη λίστα συσκευών.

ΣΥΜΒΟΥΛΗ: Αναζητήστε το όνομα που εισαγάγατε για το ηχείο σας στην εφαρμογή Bose Music. Εάν δεν ονομάσατε το ηχείο σας, εμφανίζεται το προεπιλεγμένο όνομα.



Μόλις συνδεθείτε, ακούτε έναν ήχο και ο φωτεινός δακτύλιος ανάβει σταθερά μπλε στο επάνω και στο κάτω μέρος και στη συνέχεια σβήνει σε μαύρο. Το όνομα του ηχείου σας εμφανίζεται στη λίστα κινητών συσκευών.

ΑΠΟΣΥΝΔΕΣΗ ΚΙΝΗΤΗΣ ΣΥΣΚΕΥΗΣ

Χρησιμοποιήστε την εφαρμογή Bose Music για να αποσυνδέσετε την κινητή συσκευή σας.

ΣΥΜΒΟΥΛΗ: Μπορείτε επίσης να χρησιμοποιήσετε τις ρυθμίσεις Bluetooth για να αποσυνδέσετε τη συσκευή σας. Η απενεργοποίηση της λειτουργίας Bluetooth αποσυνδέει όλες τις άλλες συσκευές.

ΕΠΑΝΑΣΥΝΔΕΣΗ ΚΙΝΗΤΗΣ ΣΥΣΚΕΥΗΣ

1. Πατήστε το *κουμπί Bluetooth I*.

ΣΗΜΕΙΩΣΗ: Βεβαιωθείτε ότι η *δυνατότητα Bluetooth* είναι ενεργοποιημένη στην κινητή συσκευή σας.

2. Αναπαραγωγή ήχου στη συνδεδεμένη κινητή συσκευή.

ΣΥΝΔΕΣΗ ΠΡΟΣΘΕΤΗΣ ΚΙΝΗΤΗΣ ΣΥΣΚΕΥΗΣ

Μπορείτε να αποθηκεύσετε έως και οκτώ συσκευές στη λίστα συσκευών ηχείων.

ΣΗΜΕΙΩΣΗ: Μπορείτε να αναπαράγετε ήχο μόνο από μία συσκευή κάθε φορά.

1. Πατήστε και κρατήστε πατημένο το I μέχρι η φωτιζόμενη μπάρα να πάλλεται μπλε.
2. Στην κινητή συσκευή σας, επιλέξτε το ηχείο από τη λίστα συσκευών.

ΣΗΜΕΙΩΣΗ: Βεβαιωθείτε ότι η *δυνατότητα Bluetooth* είναι ενεργοποιημένη στην κινητή συσκευή σας.

ΕΚΚΑΘΑΡΙΣΗ ΤΗΣ ΛΙΣΤΑΣ ΣΥΣΚΕΥΩΝ ΗΧΕΙΩΝ

1. Πατήστε και κρατήστε πατημένο το I για 10 δευτερόλεπτα έως ότου ο δακτύλιος φωτός πάλλεται μπλε δύο φορές στο επάνω και στο κάτω μέρος.
2. Διαγράψτε το ηχείο από τη λίστα *Bluetooth* στη συσκευή σας.

Όλες οι συσκευές έχουν διαγραφεί και το ηχείο είναι έτοιμο για σύνδεση (βλ. σελίδα 29).

Το ηχείο μπορεί να αναπαράγει ήχο AirPlay 2, το οποίο σας επιτρέπει να κάνετε γρήγορη ροή ήχου από τη συσκευή σας Apple στο ηχείο ή σε πολλά ηχεία.

ΣΗΜΕΙΩΣΕΙΣ:

- Για να χρησιμοποιήσετε το AirPlay 2, χρειάζεστε μια συσκευή Apple με iOS 11.4 ή νεότερη έκδοση.
- Η συσκευή Apple και το ηχείο πρέπει να είναι συνδεδεμένα στο ίδιο δίκτυο Wi-Fi.
- Για περισσότερες πληροφορίες σχετικά με το AirPlay, επισκεφθείτε: <https://www.apple.com/airplay>

ΡΟΗ ΉΧΟΥ ΑΠΟ ΤΟ ΚΈΝΤΡΟ ΕΛΈΓΧΟΥ

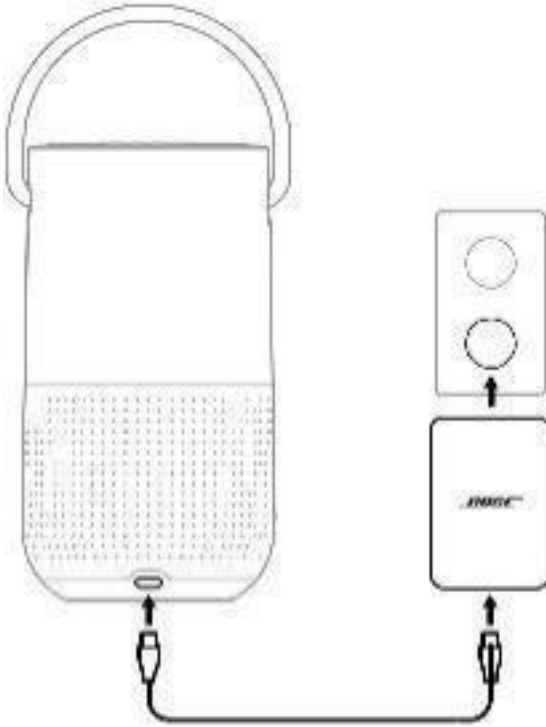
1. Στη συσκευή σας Apple, ανοίξτε το Κέντρο ελέγχου.
2. Αγγίξτε παρατεταμένα την κάρτα ήχου στην επάνω δεξιά γωνία της οθόνης και, στη συνέχεια, το εικονίδιο AirPlay .
3. Επιλέξτε το ηχείο ή τα ηχεία σας.

ΡΟΗ ΉΧΟΥ ΑΠΟ ΜΙΑ ΕΦΑΡΜΟΓΗ

1. Ανοίξτε μια εφαρμογή μουσικής (όπως το Apple Music) και επιλέξτε ένα κομμάτι για αναπαραγωγή.
2. Πατήστε .
3. Επιλέξτε το ηχείο ή τα ηχεία σας.

ΦΟΡΤΙΣΗ ΤΟΥ ΗΧΕΪΟΥ

1. Συνδέστε το καλώδιο τροφοδοσίας στη θύρα τροφοδοσίας του ηχείου.



2. Συνδέστε το καλώδιο τροφοδοσίας στο τροφοδοτικό.
3. Συνδέστε το τροφοδοτικό σε μια πρίζα εναλλασσόμενου ρεύματος.

Το ηχείο ανάβει και η λυχνία λειτουργίας αρχίζει να αναβοσβήνει με λευκό χρώμα.

Φορτίστε το ηχείο χρησιμοποιώντας τη βάση φόρτισης φορητών οικιακών ηχείων Bose

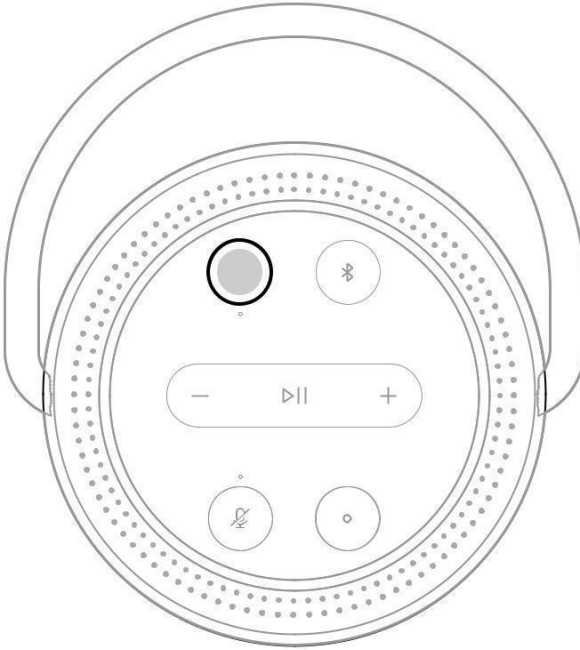
Μπορείτε να φορτίσετε το ηχείο στη βάση φόρτισης φορητών οικιακών ηχείων Bose.

Για να αγοράσετε τη βάση φόρτισης, επικοινωνήστε με τον εξουσιοδοτημένο αντιπρόσωπο της Bose.

Επισκεφθείτε: worldwide.Bose.com/Support/PHS

ΕΛΕΓΞΤΕ ΤΗ ΣΤΑΘΜΗ ΤΗΣ ΜΠΑΤΑΡΙΑΣ

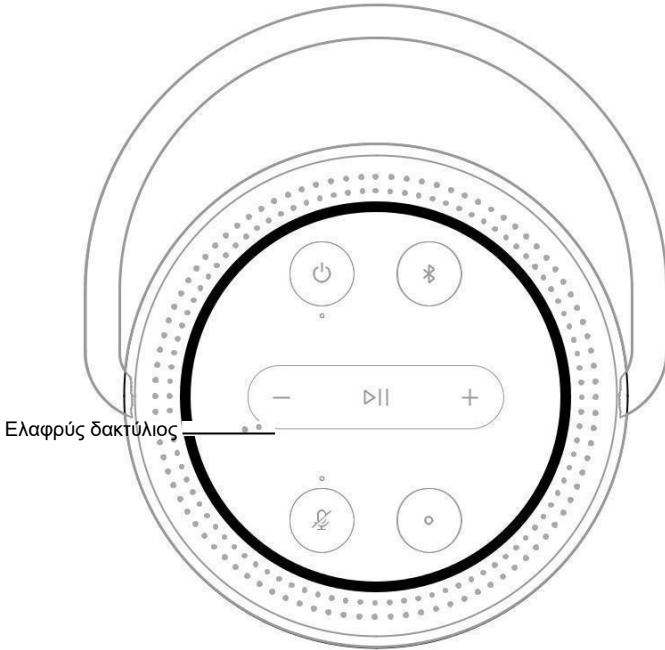
Πατήστε το κουμπί λειτουργίας I όταν το ηχείο είναι ενεργοποιημένο και δεν αναπαράγει ήχο.



Ένα φωνητικό μήνυμα ανακοινώνει τη στάθμη της μπαταρίας.

ΣΥΜΒΟΥΛΗ: Μπορείτε επίσης να ελέγξετε τη στάθμη της μπαταρίας χρησιμοποιώντας την εφαρμογή Bose Music.

Ο δακτύλιος φωτός LED που βρίσκεται στο επάνω μέρος του ηχείου δείχνει την κατάσταση του ηχείου.



ΚΑΤΑΣΤΑΣΗ WI-FI

Εμφανίζει την κατάσταση σύνδεσης Wi-Fi του ηχείου.

ΔΡΑΣΤΗΡΙΟΤΗΤΑ ΔΑΚΤΥΛΙΟΥ ΦΩΤΟΣ	ΚΑΤΑΣΤΑΣΗ ΣΥΣΤΗΜΑΤΟΣ
<p>Παλλόμενο λευκό στην κορυφή και κάτω μέρος</p> 	<p>Σύνδεση σε Wi-Fi</p>
<p>Στερεό λευκό τότε σβήνει σε μαύρο στην κορυφή Συνδεδεμένο σε Wi-Fi και κάτω</p> 	

ΑΝΑΠΑΡΑΓΩΓΗ ΠΟΛΥΜΕΣΩΝ ΚΑΙ ΚΑΤΑΣΤΑΣΗ ΈΝΤΑΣΗΣ ΉΧΟΥ

ΔΡΑΣΤΗΡΙΟΤΗΤΑ ΔΑΚΤΥΛΙΟΥ ΦΩΤΟΣ
ΣΥΣΤΗΜΑΤΟΣ

ΚΑΤΑΣΤΑΣΗ


Δύο φώτα στην κορυφή
και δύο φώτα στο κάτω

μέρος του ήχου με παύση λάμπουν λευκό




Λευκό φως
γεμίζει δεξιόστροφα

Αυξήστε την
ένταση







Το λευκό φως σβήνει
αριστερόστροφα

Μειώστε την ένταση



ΚΑΤΑΣΤΑΣΗ ΣΥΝΔΕΣΗΣ BLUETOOTH



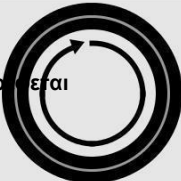


Εμφανίζει την κατάσταση σύνδεσης Bluetooth για κινητές συσκευές.

ΔΡΑΣΤΗΡΙΟΤΗΤΑ ΔΑΚΤΥΛΙΟΥ ΦΩΤΟΣ ΣΥΣΤΗΜΑΤΟΣ	ΚΑΤΑΣΤΑΣΗ
<p>Παλλόμενο μπλε στην κορυφή και κάτω μέρος</p> 	<p>Έτοιμο για σύνδεση σε κινητή συσκευή</p>
<p>Αναβοσβήνει μπλε στην κορυφή και κάτω μέρος</p> 	<p>Σύνδεση με κινητή συσκευή</p>
<p>Συμπαγές μπλε τότε σβήνει σε μαύρο πάνω και κάτω</p> 	<p>Συνδέεται με κινητή συσκευή</p>
<p>Αναβοσβήνει μπλε δύο φορές συσκευών</p> 	<p>Εκκαθάριση λίστας</p>

ΚΑΤΑΣΤΑΣΗ ΒΟΗΘΟΥ ΦΩΝΗΣ

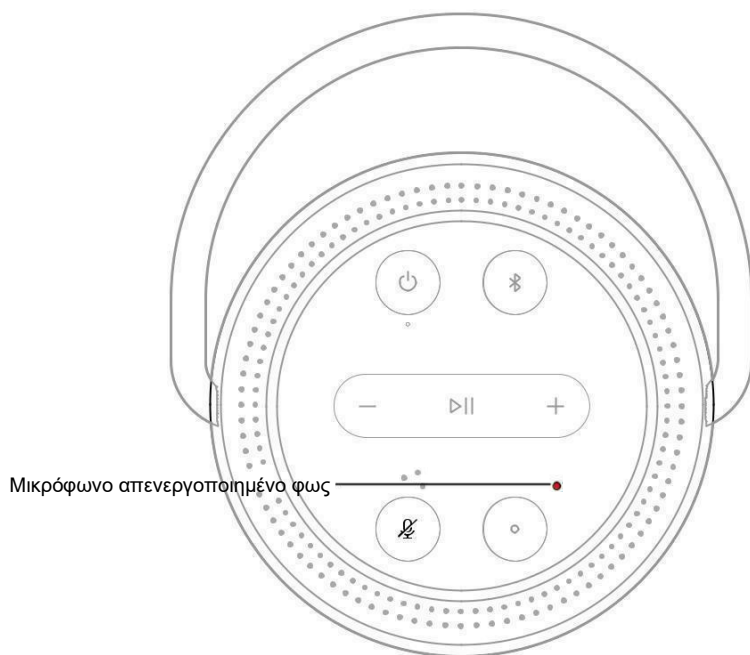
Εμφανίζει την κατάσταση του Βοηθού Google ή του Amazon Alexa.

Κατάσταση Βοηθού Google

ΔΡΑΣΤΗΡΙΟΤΗΤΑ ΔΑΚΤΥΛΙΟΥ ΦΩΤΟΣ	ΒΟΗΘΟΣ ΦΩΝΗΣ ΚΡΑΤΟΣ
<p>Από</p> 	Αδρανής
<p>Λευκό φως στην κορυφή, κάτω, αριστερά και δεξιά</p> 	Ακρόαση
<p>Το λευκό φως περιστρέφεται δεξιόστροφος</p> 	Σκέψης
<p>Παλλόμενο λευκό (γεμωμένο) οβάλ</p> 	Σιγή
<p>Το λευκό φως αναβοσβήνει για 10 λεπτά</p> 	Γνωστοποίηση

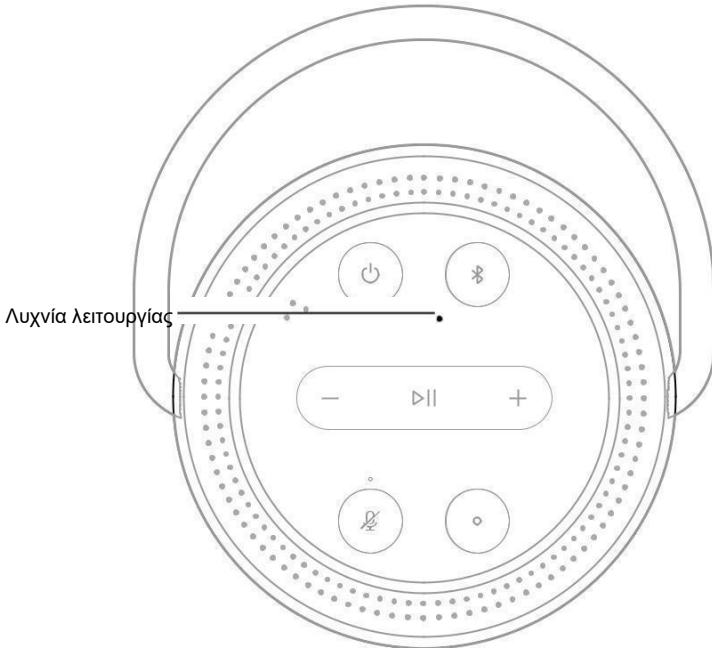
**Κατάσταση Amazon
Alexa**

ΔΡΑΣΤΗΡΙΟΤΗΤΑ ΔΑΚΤΥΛΙΟΥ ΦΩΤΟΣ	ΒΟΗΘΟΣ ΦΩΝΗΣ ΚΡΑΤΟΣ
<p>Από</p> 	<p>Αδρανής</p>
<p>Το λευκό φως ολισθαίνει σε το πάνω και το κάτω μέρος</p> 	<p>Ακρόαση</p>
<p>Συμπαγές λευκό φως λάμπει στην κορυφή και Σκέψη στο κάτω μέρος</p> 	
<p>Παλλόμενο λευκό (γεμωμένο) Σημεία</p> 	
<p>Παλλόμενο κίτρινο στην κορυφή και κάτω μέρος</p> 	<p>Γνωστοποίηση</p>

Μικρόφωνο απενεργοποιημένο φως**ΕΛΑΦΡΙΑ
ΔΡΑΣΤΗΡΙΟΤΗΤΑ****ΚΑΤΑΣΤΑΣΗ ΣΥΣΤΗΜΑΤΟΣ****Συμπαγές κόκκινο**

Το μικρόφωνο είναι απενεργοποιημένο

ΚΑΤΑΣΤΑΣΗ ΙΣΧΥΟΣ

ΕΛΑΦΡΙΑ
ΔΡΑΣΤΗΡΙΟΤΗΤΑ

ΚΑΤΑΣΤΑΣΗ ΣΥΣΤΗΜΑΤΟΣ






Συμπαγές λευκό	Επί ΣΗΜΕΙΩΣΗ: Όταν το ηχείο είναι συνδεδεμένο στο καλώδιο φόρτισης Στερεά λευκά σημαίνει πλήρη φόρτιση.
Αναβοσβήνει λευκό	Φόρτισης
Αχνό λευκό	Αναμονή δικτύου ΣΗΜΕΙΩΣΗ: Το ηχείο εμφανίζει αχνό λευκό φως μόνο όταν δεν φορτίζει.
Συμπαγές κόκκινο	5% - 10% υπόλοιπο μπαταρίας
Αναβοσβήνει κόκκινο	Απομένει λιγότερο από 5% μπαταρία
Μαύρος	Από

ΕΝΗΜΕΡΩΣΗ ΚΑΙ ΚΑΤΑΣΤΑΣΗ ΣΦΑΛΜΑΤΟΣ

Εμφανίζει την κατάσταση των ενημερώσεων λογισμικού και των ειδοποιήσεων σφάλματος.

ΔΡΑΣΤΗΡΙΟΤΗΤΑ ΔΑΚΤΥΛΙΟΥ ΦΩΤΟΣ ΣΥΣΤΗΜΑΤΟΣ

ΚΑΤΑΣΤΑΣΗ

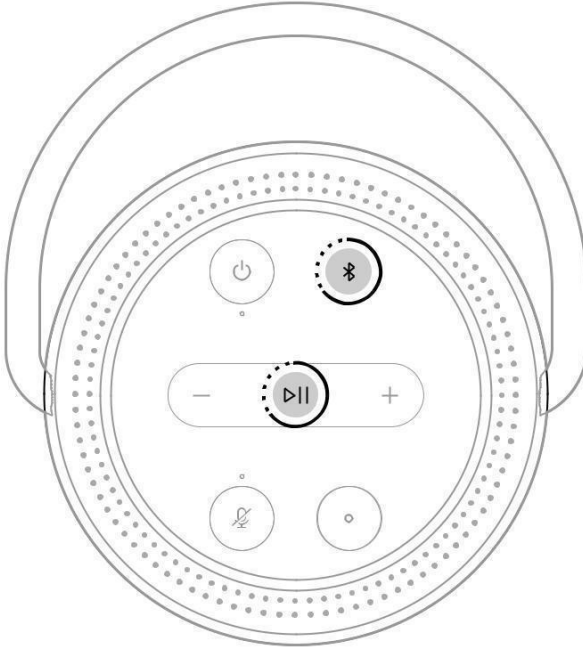
<p>Συμπαγές κεκριμπάρ στην κορυφή και κάτω μέρος</p>		<p>Ρύθμιση Wi-Fi σε εξέλιξη</p>
<p>Γεμίσματα λευκού φωτός ο μετρητής δακτυλίου δεξιόστροφα μέχρι να γεμίσει, Στη συνέχεια, επαναλαμβάνει</p>		<p>Λήψη ενημέρωσης</p>
<p>Γεμίσματα λευκού φωτός Ο δακτύλιος δεξιόστροφα μέχρι να γεμίσει, τότε Επαναλαμβάνει</p>		<p>Ενημέρωση ηχείου</p>
<p>Αναβοσβήνει με ποικίλο χρώμα το πάνω και το κάτω μέρος τέσσερις φορές</p>		<p>Σφάλμα - ανατρέξτε στο Εφαρμογή Bose Music</p>
<p>Συμπαγές κόκκινο στην κορυφή και κάτω μέρος</p>		<p>Σφάλμα - επικοινωνήστε με την Bose εξυπηρέτηση πελατών</p>

ΕΝΗΜΕΡΩΣΤΕ ΤΟ ΗΧΕΪΟ

Το ηχείο ενημερώνεται αυτόματα όταν συνδέεστε στην εφαρμογή Bose Music και στο δίκτυο Wi-Fi.

ΑΠΕΝΕΡΓΟΠΟΪΗΣΗ/ΕΝΕΡΓΟΠΟΪΗΣΗ WI-FI

Πατήστε παρατεταμένα το κουμπί Play/Pause F και το κουμπί *Bluetooth* I για 5 δευτερόλεπτα έως ότου ο δακτύλιος φωτός γεμίσει με λευκό φως.



ΣΗΜΕΙΩΣΗ: Όταν το Wi-Fi είναι απενεργοποιημένο, δεν μπορείτε να χρησιμοποιήσετε την εφαρμογή Bose Music ή τον φωνητικό βοηθό σας για να ελέγξετε το ηχείο.

ΣΥΝΔΕΣΤΕ ΈΝΑ ΗΧΕΪΟ BLUETOOTH BOSE SOUNDLINK Ή ΑΚΟΥΣΤΙΚΑ BOSE

Με την τεχνολογία Bose SimpleSync, μπορείτε να συνδέσετε ορισμένα ηχεία Bluetooth Bose SoundLink ή ακουστικά Bose στο φορητό οικιακό ηχείο Bose για έναν νέο τρόπο να ακούτε τη μουσική σας.

Οφέλη

- **Ένα άλλο δωμάτιο ήχου:** Ακούστε το ίδιο τραγούδι σε δύο διαφορετικά δωμάτια ταυτόχρονα χρόνο συνδέοντας το ηχείο Bluetooth Bose SoundLink στο φορητό οικιακό ηχείο Bose.
- **Μια προσωπική εμπειρία ακρόασης:** Ακούστε καθαρά τη μουσική σας από το διπλανό δωμάτιο συνδέοντας τα ακουστικά Bose στο φορητό οικιακό ηχείο Bose. Χρήση ανεξάρτητα χειριστήρια έντασης ήχου σε κάθε προϊόν για μείωση ή σίγαση του ηχείου σας ενώ ακούτε τα ακουστικά σας στο σπίτι σας.

ΣΗΜΕΙΩΣΗ: Η τεχνολογία SimpleSync έχει *εμβέλεια Bluetooth* 9 m (30 ft). Οι τοίχοι και τα δομικά υλικά μπορούν να επηρεάσουν τη λήψη.

Συμβατά προϊόντα

Μπορείτε να συνδέσετε τα περισσότερα ηχεία Bluetooth Bose SoundLink και να επιλέξετε Bose ακουστικά στο φορητό οικιακό ηχείο Bose.

Τα δημοφιλή συμβατά προϊόντα περιλαμβάνουν:

- Ηχείο Bluetooth Bose SoundLink Revolve+
- Ηχείο Bluetooth Bose SoundLink Mini
- Έγχρωμο ηχείο Bluetooth Bose SoundLink
- Ακουστικά εξουδετέρωσης θορύβου Bose 700
- Ασύρματα ακουστικά Bose QuietComfort 35

Νέα προϊόντα προστίθενται περιοδικά. Για μια πλήρη λίστα και περισσότερες πληροφορίες, επισκεφθείτε: worldwide.Bose.com/Support/Groups

Συνδεθείτε χρησιμοποιώντας την εφαρμογή Bose Music

Χρησιμοποιήστε την εφαρμογή Bose Music για να συνδέσετε το ηχείο *Bluetooth Bose SoundLink* ή τα ακουστικά Bose στο φορητό οικιακό ηχείο Bose. Για περισσότερες πληροφορίες, επισκεφθείτε: worldwide.Bose.com/Support/Groups

ΣΗΜΕΙΩΣΕΙΣ:

- Βεβαιωθείτε ότι το προϊόν στο οποίο συνδέεστε είναι ενεργοποιημένο, σε απόσταση έως 9 m (30 ft) από το φορητό οικιακό ηχείο Bose και έτοιμο για σύνδεση με άλλη συσκευή. Για περισσότερες πληροφορίες, ανατρέξτε στον οδηγό κατόχου προϊόντος.
- Μπορείτε να συνδέσετε μόνο ένα προϊόν κάθε φορά στο φορητό οικιακό ηχείο Bose.

ΕΠΑΝΑΣΥΝΔΕΣΤΕ ΈΝΑ ΗΧΕΪΟ *BLUETOOTH BOSE SOUNDLINK* Ή ΑΚΟΥΣΤΙΚΑ BOSE

Ενεργοποιήστε το ηχείο Bluetooth Bose SoundLink ή τα ακουστικά Bose.

Το ηχείο ή τα ακουστικά σας προσπαθούν να συνδεθούν στην πιο πρόσφατα συνδεδεμένη συσκευή Bluetooth, συμπεριλαμβανομένου του φορητού οικιακού ηχείου Bose.

ΣΗΜΕΙΩΣΕΙΣ:

- Το φορητό οικιακό ηχείο Bose πρέπει να βρίσκεται εντός εμβέλειας (30 πόδια ή 9 μέτρα) και να είναι ενεργοποιημένο.
- Αν το ηχείο ή τα ακουστικά σας δεν συνδέονται, ανατρέξτε στην ενότητα «Το ηχείο δεν επανασυνδέεται σε προηγουμένως συνδεδεμένο ηχείο Bluetooth Bose SoundLink ή ακουστικά Bose» στη σελίδα 51.

ΚΑΘΑΡΙΣΤΕ ΤΟ ΗΧΕΙΟ

Καθαρίστε την επιφάνεια του ηχείου με ένα μαλακό, στεγνό πανί.

ΠΡΟΕΙΔΟΠΟΙΕΙ:

- ΜΗΝ χρησιμοποιείτε σπρέι κοντά στο ηχείο. ΜΗΝ χρησιμοποιείτε διαλύτες, χημικά, ή διαλύματα καθαρισμού που περιέχουν αλκοόλη, αμμωνία ή λειαντικά.
- ΜΗΝ αφήνετε υγρά να χυθούν σε ανοίγματα.

ΑΝΤΑΛΛΑΚΤΙΚΑ ΚΑΙ ΑΞΕΣΟΥΑΡ

Μπορείτε να παραγγείλετε ανταλλακτικά και αξεσουάρ μέσω της εξυπηρέτησης πελατών της Bose. Επισκεφθείτε: worldwide.Bose.com/Support/PHS

ΠΕΡΙΟΡΙΣΜΕΝΗ ΕΓΓΥΗΣΗ

Το ηχείο καλύπτεται από περιορισμένη εγγύηση. Επισκεφθείτε την ιστοσελίδα μας στο global.Bose.com/warranty για λεπτομέρειες σχετικά με την περιορισμένη εγγύηση.

Για να δηλώσετε το προϊόν σας, επισκεφθείτε global.Bose.com/register για οδηγίες.

Η αποτυχία εγγραφής δεν θα επηρεάσει τα δικαιώματα περιορισμένης εγγύησης.

ΔΟΚΙΜΑΣΤΕ ΠΡΩΤΑ ΑΥΤΕΣ ΤΙΣ ΛΥΣΕΙΣ

Αν αντιμετωπίσετε προβλήματα με το ηχείο, δοκιμάστε πρώτα αυτές τις λύσεις:

- Ενεργοποιήστε το ηχείο (βλ. σελίδα 34).
- Φορτίστε το ηχείο (βλ. σελίδα 16).
- Ασφαλίστε όλα τα καλώδια.
- Επαληθεύστε την κατάσταση του ομιλητή (βλ. σελίδα 35).
- Κατεβάστε την εφαρμογή Bose Music και εκτελέστε τις διαθέσιμες ενημερώσεις λογισμικού.
- Απομακρύνετε το ηχείο και την κινητή συσκευή από πιθανές παρεμβολές (ασύρματες δρομολογητές, ασύρματα τηλέφωνα, τηλεοράσεις, φούρνοι μικροκυμάτων κ.λπ.).
- Μετακινήστε το ηχείο εντός της συνιστώμενης εμβέλειας του ασύρματου δρομολογητή ή της κινητής συσκευής σας για σωστή λειτουργία.

ΆΛΛΕΣ ΛΥΣΕΙΣ

Εάν δεν μπορούσατε να επιλύσετε το πρόβλημά σας, ανατρέξτε στον παρακάτω πίνακα για να προσδιορίσετε τα συμπτώματα και τις λύσεις σε συνηθισμένα προβλήματα. Εάν δεν μπορείτε να επιλύσετε το πρόβλημά σας, επικοινωνήστε με την εξυπηρέτηση πελατών της Bose.

Επισκεφθείτε: worldwide.Bose.com/contact

ΣΥΜΠΤΩΜΑ	ΛΥΣΗ
Το ηχείο δεν ενεργοποιείται	<p>Η μπαταρία μπορεί να βρίσκεται σε λειτουργία προστασίας ή να είναι αποφορτισμένη. Συνδέστε το ηχείο σας στο καλώδιο τροφοδοσίας.</p> <p>Συνδέστε το καλώδιο τροφοδοσίας σε διαφορετική πρίζα AC.</p> <p>Αποσυνδέστε το καλώδιο τροφοδοσίας, περιμένετε 30 δευτερόλεπτα και συνδέστε το ξανά σταθερά στην πρίζα εναλλασσόμενου ρεύματος.</p>
Το ηχείο δεν απενεργοποιείται	<p>Εάν το Wi-Fi έχει ρυθμιστεί χρησιμοποιώντας την εφαρμογή Bose Music, πατήστε παρατεταμένα το κουμπί λειτουργίας μέχρι να σβήσει η λυχνία λειτουργίας.</p> <p>Εάν το Wi-Fi δεν έχει ρυθμιστεί χρησιμοποιώντας την εφαρμογή Bose Music, πατήστε το κουμπί λειτουργίας μία φορά για να απενεργοποιήσετε το ηχείο.</p>
Το ηχείο δεν αποκρίνεται κατά τη ρύθμιση	<p>Βεβαιωθείτε ότι χρησιμοποιείτε την εφαρμογή Bose Music για ρύθμιση.</p> <p>ΣΗΜΕΙΩΣΗ: Εάν η εφαρμογή δεν σας ζητά ρύθμιση, μεταβείτε στην οθόνη Τα προϊόντα μου και προσθέστε το ηχείο σας.</p>

Αποσυνδέστε το
καλώδιο τροφοδοσίας,
περιμένετε 30

δευτερόλεπτα και συνδέστε το ξανά σταθερά στην πρίζα
εναλλασσόμενου ρεύματος.

ΣΥΜΠΤΩΜΑ

ΛΥΣΗ

Η εφαρμογή Bose Music δεν λειτουργεί σε κινητή συσκευή

Βεβαιωθείτε ότι η κινητή συσκευή σας είναι συμβατή με την εφαρμογή Bose Music και πληροί τις ελάχιστες απαιτήσεις συστήματος. Για περισσότερα πληροφορίες, ανατρέξτε στο App Store στην κινητή συσκευή σας.

Απεγκαταστήστε την εφαρμογή Bose Music στην κινητή συσκευή σας και, στη συνέχεια, εγκαταστήστε ξανά την εφαρμογή (βλ. σελίδα 16).

Στην εφαρμογή Bose Music, επιλέξτε το σωστό όνομα δικτύου και εισαγάγετε τον κωδικό πρόσβασης δικτύου.

Βεβαιωθείτε ότι έχετε συνδέσει το ηχείο στο ίδιο δίκτυο Wi-Fi στο οποίο είναι συνδεδεμένη η κινητή συσκευή σας.

Αν οι πληροφορίες του δικτύου Wi-Fi έχουν αλλάξει, ανατρέξτε στη σελίδα 17.

Ενεργοποιήστε το Wi-Fi στη συσκευή που χρησιμοποιείτε για ρύθμιση.

Κλείστε άλλες ανοιχτές εφαρμογές στην κινητή συσκευή σας.

Εάν ο δρομολογητής σας υποστηρίζει ζώνες 2,4 GHz και 5 GHz, βεβαιωθείτε ότι τόσο η κινητή συσκευή όσο και το ηχείο συνδέονται στην ίδια ζώνη.

ΣΗΜΕΙΩΣΗ: Η Bose συνιστά να δώσετε σε κάθε συγκρότημα ένα μοναδικό όνομα

Βεβαιωθείτε ότι συνδέεστε στη σωστή ζώνη.

Το ηχείο δεν συνδέεται σε δίκτυο Wi-Fi

Επαναφέρετε το δρομολογητή.

Απεγκαταστήστε την εφαρμογή Bose Music στην κινητή συσκευή σας. Αποσυνδέστε το καλώδιο τροφοδοσίας, περιμένετε 30 δευτερόλεπτα και συνδέστε το σταθερά στην πρίζα εναλλασσόμενου ρεύματος. Κατεβάστε την εφαρμογή Bose Music και επανεκκινήστε τη ρύθμιση.

Αυξήστε την ένταση του ήχου στο ηχείο και την κινητή συσκευή.

Διακόψτε άλλες εφαρμογές ροής ήχου ή βίντεο.

Μεταβείτε σε διαφορετική πηγή.

Αναπαραγωγή ήχου από διαφορετική εφαρμογή ή υπηρεσία μουσικής.

Διακοπόμενος ή καθόλου ήχος

Βεβαιωθείτε ότι χρησιμοποιείτε συμβατή *κινητή συσκευή* Bluetooth.

Επανεκκινήστε την κινητή συσκευή σας.

Αποσυνδέστε το καλώδιο τροφοδοσίας, περιμένετε 30 δευτερόλεπτα και συνδέστε το ξανά σταθερά στην πρίζα εναλλασσόμενου ρεύματος.

Βεβαιωθείτε ότι το ηχείο σας δεν είναι σε σίγαση.

Καταργήστε τη σίγαση πατώντας Volume up ή Volume

down z στο χρησιμοποιώντας την εφαρμογή Bose Music. ηχείο ή

ΣΥΜΠΤΩΜΑ

ΛΥΣΗ

Το ηχείο δεν συνδέεται σε κινητή συσκευή

Στην κινητή συσκευή σας, απενεργοποιήστε και ενεργοποιήστε ξανά τη *δυνατότητα Bluetooth*. Αφαιρέστε το ηχείο από το μενού *Bluetooth*. Συνδεθείτε ξανά.

Συνδέστε μια διαφορετική κινητή συσκευή (βλ. σελίδα 29).

Βεβαιωθείτε ότι χρησιμοποιείτε συμβατή *κινητή συσκευή Bluetooth*.

Καταργήστε το ηχείο από τη λίστα Bluetooth της κινητής συσκευής σας .

Συνδεθείτε ξανά (βλ. σελίδα 30).

Το ηχείο δεν μεταδίδει ροή ήχου μέσω AirPlay

Διαγράψτε τη λίστα συσκευών ηχείων (βλ. σελίδα 31).

Βεβαιωθείτε ότι το ηχείο σας είναι ενεργοποιημένο και εντός εμβέλειας (βλ. σελίδα 34).

Ενημερώστε τη συσκευή και το ηχείο Apple.

Βεβαιωθείτε ότι η συσκευή Apple και το ηχείο σας είναι συνδεδεμένα στο ίδιο δίκτυο Wi-Fi. Ένας Βεβαιωθείτε ότι ο ομιλητής είναι ενημερωμένος (βλ. σελίδα 43).

Εάν δεν μπορείτε να βρείτε το εικονίδιο AirPlay στην εφαρμογή μουσικής από την οποία μεταδίδετε ροή, μεταδώστε ήχο μέσω ροής από το Κέντρο ελέγχου.

Για πρόσθετη υποστήριξη, επισκεφθείτε: <https://www.apple.com/airplay>

Το ηχείο δεν είναι ορατό για προσθήκη σε άλλο λογαριασμό Bose

Βεβαιωθείτε ότι η κοινή χρήση είναι ενεργοποιημένη στο ηχείο χρησιμοποιώντας την εφαρμογή Bose Music.

Βεβαιωθείτε ότι το ηχείο και η κινητή συσκευή σας είναι συνδεδεμένα στο ίδιο δίκτυο Wi-Fi.

ΣΥΜΠΤΩΜΑ

ΛΥΣΗ

<p>Ο Βοηθός Google δεν αποκρίνεται ούτε αναπαράγει ήχο</p>	<p>Βεβαιωθείτε ότι ο Βοηθός Google έχει ρυθμιστεί χρησιμοποιώντας την εφαρμογή Bose Music (βλ. σελίδα 23).</p> <p>Συνδέστε την κινητή συσκευή σας σε Wi-Fi.</p> <p>Βεβαιωθείτε ότι βρίσκεστε σε μια χώρα όπου ο Βοηθός Google είναι διαθέσιμος σε αυτό το προϊόν.</p> <p>Βεβαιωθείτε ότι χρησιμοποιείτε την πιο ενημερωμένη έκδοση της εφαρμογής Βοηθός Google.</p> <p>Βεβαιωθείτε ότι η λέξη αφύπνισης είναι ενεργοποιημένη (βλ. σελίδα 24).</p> <p>Βεβαιωθείτε ότι η κινητή συσκευή σας είναι συμβατή.</p> <p>Καταργήστε τον Βοηθό Google από το ηχείο χρησιμοποιώντας την εφαρμογή Bose Music. Στη συνέχεια, προσθέστε ξανά τον Βοηθό Google.</p> <p>Επιλέξτε Pandora ή Spotify ως προεπιλεγμένη υπηρεσία ήχου (βλ. σελίδα 26).</p> <p>Βεβαιωθείτε ότι χρησιμοποιείτε τον ίδιο λογαριασμό υπηρεσίας ήχου στην εφαρμογή Bose Music και στην εφαρμογή Βοηθός Google.</p> <p>Ο Βοηθός Google ενδέχεται να μην υποστηρίζει το αίτημά σας.</p>
<p>Αλλαγή του Βοηθού Google προσωπικός</p> <p>Ρύθμιση αποτελέσματος</p>	<p>Νέες δυνατότητες προστίθενται περιοδικά.</p> <p>Για πρόσθετη υποστήριξη, επισκεφθείτε: https://support.google.com/assistant</p> <p>Για να απενεργοποιήσετε τα προσωπικά αποτελέσματα ή να αλλάξετε τον λογαριασμό για persona , χρησιμοποιήστε το μενού Ρυθμίσεις στην εφαρμογή Βοηθός Google.</p>
<p>Η Alexa δεν ανταποκρίνεται</p>	<p>Βεβαιωθείτε ότι η Alexa έχει ρυθμιστεί χρησιμοποιώντας την εφαρμογή Bose Music (βλ. σελ. 16).</p> <p>ΣΗΜΕΙΩΣΗ: Το ηχείο πρέπει να έχει ρυθμιστεί και να συνδεθεί στο Wi-Fi σας</p> <p>δίκτυο χρησιμοποιώντας την εφαρμογή Bose Music.</p> <p>Βεβαιωθείτε ότι βρίσκεστε σε μια χώρα όπου η Alexa είναι διαθέσιμη στο αυτό το προϊόν.</p> <p>Βεβαιωθείτε ότι η λυχνία πάνω από το κουμπί απενεργοποίησης μικροφώνου η δεν είναι λαμπυρό κόκκινο. Πατήστε η για να ενεργοποιήσετε το μικρόφωνο.</p> <p>Βεβαιωθείτε ότι έχετε εκφωνήσει το όνομα που εκχωρήσατε στην εφαρμογή Bose Music.</p> <p>Εάν πολλοί ομιλητές έχουν το ίδιο όνομα, χρησιμοποιήστε το όνομα που έχει εκχωρηθεί στην εφαρμογή Alexa ή αλλάξτε το όνομα στην εφαρμογή Bose Music.</p> <p>Καταργήστε την Alexa από το ηχείο χρησιμοποιώντας την</p>

εφαρμογή Bose Music και, στη
συνέχεια, προσθέστε ξανά την Alexa.
Η Alexa ενδέχεται να μην υποστηρίξει το αίτημά σας. Τα
νέα χαρακτηριστικά είναι προστίθεται περιοδικά.

Για πρόσθετη υποστήριξη, επισκεφθείτε:
<https://www.amazon.com/usealexa>

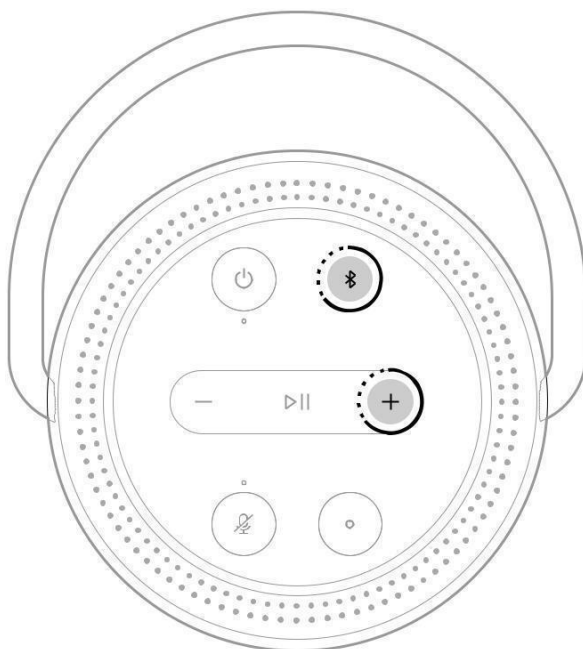
ΑΝΤΙΜΕΤΩΠΙΣΗ ΠΡΟΒΛΗΜΑΤΩΝ

ΣΥΜΠΤΩΜΑ	ΛΎΣΗ
<p>Το ηχείο δεν συνδέεται σε Bose SoundLink Ηχείο Bluetooth ή Ακουστικά Bose</p>	<p>Βεβαιωθείτε ότι το ηχείο Bluetooth Bose SoundLink ή Τα ακουστικά είναι ενεργοποιημένα, σε απόσταση έως 9 m (30 ft) από το Bose Φορητό οικιακό ηχείο και έτοιμο για σύνδεση με άλλη συσκευή. Για περισσότερες πληροφορίες, ανατρέξτε στον οδηγό κατόχου προϊόντος.</p>
<p>Το ηχείο δεν το κάνει επανασυνδεθείτε σε ένα προηγούμενος συνδεδεμένο Bose SoundLink Ηχείο Bluetooth ή ακουστικά Bose</p>	<p>Στο ηχείο ή τα ακουστικά Bluetooth Bose SoundLink , χρησιμοποιήστε τα στοιχεία ελέγχου του προϊόντος για να περιηγηθείτε στη λίστα συσκευών προϊόντων μέχρι να ακούσετε το όνομα του φορητού οικιακού ηχείου Bose. Για Οδηγίες για συγκεκριμένα προϊόντα, ανατρέξτε στον Οδηγό κατόχου προϊόντος.</p> <p>ΣΗΜΕΙΩΣΗ: Ορισμένα ηχεία και ακουστικά, συμπεριλαμβανομένων των ακουστικών Bose Noise Cancelling Headphones 700, δεν υποστηρίζουν τη δυνατότητα Περιηγηθείτε στη λίστα συσκευών προϊόντων. Για να επανασυνδεθείτε αυτά τα προϊόντα, ανατρέξτε στην ενότητα "Σύνδεση με χρήση της εφαρμογής Bose Music" στη σελίδα 45.</p>
<p>Καθυστερημένος ήχος από συνδεδεμένο ηχείο Bluetooth Bose SoundLink ή Ακουστικά Bose</p>	<p>Δεν μπορούν όλα τα ηχεία και τα ακουστικά Bluetooth Bose SoundLink να αναπαράγουν ήχο σε τέλειο συγχρονισμό όταν είναι συνδεδεμένα στο ηχείο. Για να ελέγξετε αν το προϊόν σας είναι συμβατό, επισκεφθείτε τη διεύθυνση: worldwide.Bose.com/Support/Groups</p> <p>Εγκαταστήστε τυχόν διαθέσιμες ενημερώσεις λογισμικού για το Bose SoundLink Ηχείο ή ακουστικά Bluetooth. Για να ελέγξετε για ενημερώσεις, ανοίξτε την κατάλληλη εφαρμογή Bose για το προϊόν σας στην κινητή συσκευή σας ή επισκεφθείτε btu.Bose.com στον υπολογιστή σας.</p>

ΕΠΑΝΑΦΟΡΑ ΤΟΥ ΗΧΕΪΟΥ

Η επαναφορά εργοστασιακών ρυθμίσεων διαγράφει όλες τις ρυθμίσεις πηγής, έντασης ήχου και δικτύου από το ηχείο και Το επιστρέφει στις αρχικές εργοστασιακές ρυθμίσεις.

Πατήστε και κρατήστε πατημένο το κουμπί αύξησης έντασης ήχου H και το κουμπί *Bluetooth* I για 10 δευτερόλεπτα έως ότου ο δακτύλιος φωτός γεμίσει με λευκό φως.



Το ηχείο επανεκκινείται. Όταν ολοκληρωθεί η επαναφορά, ο φωτεινός δακτύλιος ανάβει συμπαγές πορτοκαλί.

Επαναφέρετε τις ρυθμίσεις δικτύου ηχείων και ήχου

Ρυθμίστε το ηχείο χρησιμοποιώντας την εφαρμογή Bose Music (βλ. σελίδα 16).

ΕΠΙΣΗΜΟΣ ΔΙΑΝΟΜΕΑΣ

AUDIO GROUP®

AUDIO GROUP GREECE B.V.



+30 210 6721200



info@aggbv.gr



Λεωφόρος Μεσογείων 321, Χαλάνδρι, 152 31, Αθήνα, Ελλάδα



www.audiogroup.com.gr



837954-0010